



தமிழ்நாடு அரசு மற்றும் அரசு உதவி பெறும் கல்வியியல் கல்லூரிகள் இளங்கலை கல்வியியல் பட்டப்படிப்பு சேர்க்கை - 2024

Tamil Nadu Government and Government-Aided Colleges of Education B.Ed. Admissions - 2024

பதிவு செய்யும் முறை

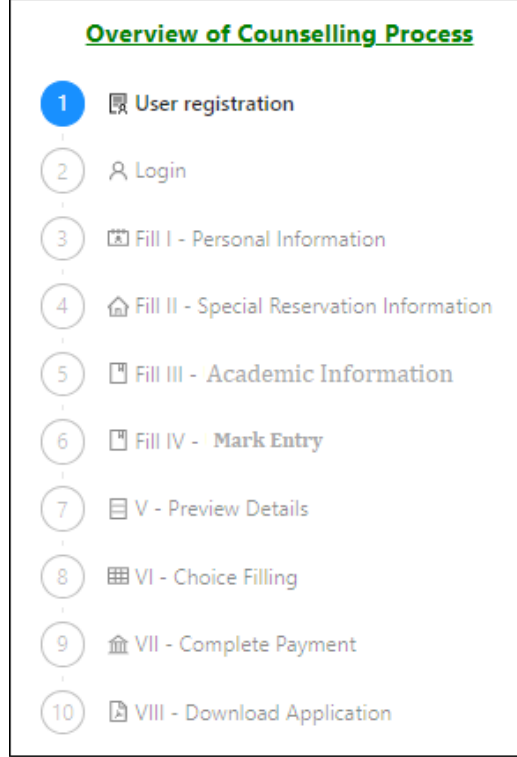
தமிழ்நாடு அரசு மற்றும் அரசு உதவி பெறும் கல்வியியல் கல்லூரிகள் இளங்கலை கல்வியியல் (பி. எட்.) பட்டப்படிப்பு சேர்க்கை - 2024 (TNGASAEDU- 2024) என்பது இணையவழி விண்ணப்ப பதிவு செயல்முறையாக அமையும். விண்ணப்பத்திற்கான தகவல்களைப் பதிவு செய்தல், விருப்பமான கல்லூரிகள் மற்றும் பாடப்பிரிவைப் பதிவு செய்தல், பதிவு செய்வதற்கான பணத்தைச் செலுத்துதல் மற்றும் விண்ணப்பத்தை பதிவிறக்கம் செய்தல் ஆகிய அனைத்தும் இணையவழியாகவே நடத்தப்படும். கலந்தாய்வின் நடைமுறைகள் கீழே பட்டியலிடப்பட்டுள்ள பின்வரும் படிகளைக் கொண்டுள்ளது:

1. விண்ணப்பத்தை பூர்த்தி செய்ய தாங்கள் வீட்டிலிருந்தோ அல்லது வேறு எங்கிருந்து வேண்டுமாயினும் இணையதளம் வாயிலாக பதிவு செய்யலாம். இணையதள வசதி இல்லாதவர்கள், அருகிலுள்ள தமிழ்நாடு அரசு மற்றும் அரசு உதவி பெறும் கல்வியியல் கல்லூரிகளில் உள்ள மாணவர் சேர்க்கை உதவி மையம் **Admission Facilitation Center (AFC)-2024** மூலம் இதைச் செய்யலாம்.
2. கல்லூரிகளை விருப்பப்படி பதிவு செய்தல்.
3. தரவரிசை பட்டியல் வெளியிடுதல்.
4. விண்ணப்பதாரர்கள் தாங்கள் பதிவு செய்த பாடப்பிரிவுகளின் விருப்ப வரிசை, இன சுழற்சி மற்றும் தரவரிசையின் அடிப்படையில் ஒதுக்கீடு ஆணை வழங்கப்படும்.
5. விண்ணப்பதாரர்கள் தங்களுக்கு வழங்கப்பட்ட ஒதுக்கீடு ஆணையின் அடிப்படையில் அந்தந்த கல்லூரிகளுக்கு சென்று சேர்க்கையை உறுதி செய்தல்.

விண்ணப்பதாரர்கள் மேலே உள்ள எல்லா விவரங்களையும் அவை செய்யப்பட வேண்டிய நாட்களையும் உரிய நேரத்தில் கவனித்து செயல்பட வேண்டும். எல்லாவற்றுக்குமான முதற்படி, விண்ணப்பத்தை பதிவு செய்தல். அதை எவ்வாறு செய்வது என்பதை இந்த குறிப்பு விவரிக்கிறது.

• பயனாளர் பதிவு செய்தல்

இப்போது நாம் விண்ணப்பம் பதிவு செய்வது எப்படி என்று பார்க்கலாம். பதிவு செய்தலை எளிதாக்க, அது பல எளிய படிகளாக மேற்கொள்ளப்பட்டுள்ளன. இப்படிக்களை கவனமாக தொடருங்கள். முதலாவதாக www.tngasa.in என்ற இணையதளத்திற்கு செல்லவும். தற்பொழுது நீங்கள் கீழே காணும் கணினி பக்கத்தை காண்பீர்கள். விண்ணப்ப பதிவு என்பது கீழே பட்டியலிடப்பட்டுள்ள பின்வரும் படிகளைக் கொண்டுள்ளது:



GOVERNMENT OF TAMIL NADU
GOVERNMENT AND GOVERNMENT-AIDED COLLEGES OF EDUCATION ADMISSION FOR B.Ed. COURSES – 2024

[Login](#)

Quick Links

- Instructions in Tamil வழிமுறைகள் - தமிழ்
- Instructions in English வழிமுறைகள் - ஆங்கிலம்
- B.Ed. -2024 Booklet B.Ed.-2024 கையேடு
- List of Colleges கல்லூரிகளின் பட்டியல்
- B.Ed. Admission Guidelines சேர்க்கை வழிகாட்டுதல்கள்
- Preparation Data Sheet தரவுத்தரள்
- B.Ed. Eligibility B.Ed. தகுதி

Tamil Nadu Government and Government-Aided Colleges of Education Admissions 2024 for B.Ed. Courses (TNGASA-B.Ed. 2024) is an online process includes Registration, Choice Filling, Payment of Application Fee and Printing application. This is a unified portal that can be used to apply for one or more Colleges among Government and Government-Aided Colleges of Education offering B.Ed. courses in Tamil Nadu. Candidates are requested to read the instructions given here completely for the successful completion of their Registration and Admissions. The application fee is Rs.500/- for general category and Rs.250/- for SC/SCA/ST category. (தமிழ்நாடு அரசு மற்றும் அரசு உதவி பெறும் கல்வியியல் கல்லூரிகள் 2024 பி.எட். படிப்புகள் (TNGASA-B.Ed. 2024) என்பது பதிவு, கல்லூரிகள் தேர்வு செய்தல், விண்ணப்பக் கட்டணம் செலுத்துதல் மற்றும் விண்ணப்பதினை அச்சிடுதல் ஆகியவற்றை உள்ளடக்கிய ஒரு நிகழ்வினை செயல்முறையாகும். இது ஒரு ஒருங்கிணைந்த இணைய முகப்பு ஆகும், இது இளங்கலை கல்வியியல்(பி.எட்) வழங்கும் அரசு மற்றும் அரசு உதவி பெறும் கல்வியியல் கல்லூரிகளில் ஒன்று அல்லது அதற்கு மேற்பட்ட கல்லூரிகளுக்கு விண்ணப்பிக்க பயன்படுத்தப்படலாம். விண்ணப்பதாரர்கள் தங்கள் பதிவு மற்றும் சேர்க்கைகளை வெற்றிகரமாக முடிப்பதற்கு இங்கு கொடுக்கப்பட்டுள்ள வழிமுறைகளை முழுமையாக படிக்குமாறு கேட்டுக் கொள்ளப்படுகிறார்கள். விண்ணப்பக் கட்டணம் பொதுப் பிரிவினருக்கு ரூ.500/- மற்றும் SC/SCA/ST பிரிவினருக்கு ரூ.250/-)

Applicants are requested to verify the eligibility for a B.Ed. subjects given in this website portal before selecting B.Ed. subject. Applications without essential eligibility will be rejected. (விண்ணப்பதாரர்கள் கல்வியியல் படிப்பிற்கான முக்கிய பாடத்தினை தேர்ந்தெடுப்பதற்கு முன், இந்த இணையதளத்தில் இருந்து அதற்கான தகுதியைச் சரிபார்க்குமாறு கேட்டுக் கொள்ளப்படுகிறார்கள். அத்தியாவசிய தகுதி இல்லாத விண்ணப்பங்கள் நிராகரிக்கப்படும்)

AFCs will never ask students to share their username and password, we request students to beware of such calls. (AFC-கள் ஒருபோதும் மாணவர்களின் பயன்பெயர் மற்றும் கடவுச்சொல்லைப் பகிருமாறு கேட்காது, இதுபோன்ற அழைப்புகள் குறித்து மாணவர்கள் எச்சரிக்கையாக இருக்குமாறு கேட்டுக்கொள்கிறோம்.)

[Click here for New Registration](#)

இதில் "Click here to new Registration" என்பதை கிளிக் செய்யவும். இப்போது கீழ்க்காணும் இணைய பக்கம் கணினி திரையில் தோன்றும். அதில் "Registration" என்ற பகுதியில் செய்ய வேண்டிய செயல் என்ன என்பதை தற்போது காட்டுகிறது. விண்ணப்பப் பதிவு பயனாளர் பதிவுக்கான விவரங்கள் பதிவிடல் மேற்கண்ட இணைய பக்கத்தில் உள்ள எல்லா விவரங்களையும் சரியாக பதிவு செய்யவும். விவரங்களை பதிவிட மேற்கண்டவற்றை மனதில் கொள்ளவும்.



Note

Please fill all details, details entered here cannot be modified later, hence request you to take extra care while filling it. All future communication will be shared to provided Email address and Mobile number so please make sure you provide valid one. (தயவு செய்து அனைத்து விவரங்களையும் நிரப்பவும், இங்கு உள்ளிடப்பட்டுள்ள விவரங்களை பின்னர் மாற்ற முடியாது, எனவே நிரப்பும்போது கூடுதல் கவனம் செலுத்துமாறு கேட்டுக்கொள்ளப்படுகிறது. அனைத்து தகவல்தொடர்புகளும் கொடுக்கப்பட்ட மின்னஞ்சல் முகவரி மற்றும் மொபைல் எண்ணுடன் மட்டுமே பகிரப்படும். எனவே சரியான தகவல் வழங்குவதை உறுதிசெய்யவும்.)

* Name (விண்ணப்பதாரரின் பெயர்): ✖
Please enter name
As in 10th/HSC mark sheet

* Mobile (கைபேசி எண்):

* Email (மின்னஞ்சல் முகவரி):
Type valid email address , this will be your user name.

* Confirm Email (மின்னஞ்சல் முகவரியை உறுதிசெய்யவும்):

* Date of birth (DD-MM-YYYY) (பிறந்த தேதி): 📅
Date of birth in DD-MM-YYYY format, select from calendar or type

* Password (கடவுச்சொல்):
Password minimum 6 characters, password should contains at least one alphabet, special character(!@#\$%^&) and number.

* Confirm password:

1. உங்கள் பெயரை, உங்கள் 10 / +2 மதிப்பெண் சான்றிதழில் உள்ளது போன்று பதிவு செய்யவும்.
2. கொடுக்கப்பட்ட கைபேசி (Smart Phone) எண், உங்கள் பதிவு செய்யப்பட கைபேசி எண்ணாக கருதப்படும். இதன் மூலமாகவே எல்லா குறுந்தகவல்களும் அனுப்பப்படும்.
3. மின்னஞ்சல் முகவரி என்பதில் உங்களது சரியான மின்னஞ்சல் முகவரியைக் (Email ID) கொடுக்கவும். உங்களுக்கான மின்னஞ்சல் முகவரி இல்லாவிட்டால் புதிதாக ஒன்றை உருவாக்கி, பின் பதியவும். மின்னஞ்சல் முகவரி உருவாக்குவதில் சிரமம் இருந்தால் உங்கள் பெற்றோரின் மின்னஞ்சலைப் பயன்படுத்தலாம். இந்த மின்னஞ்சல் முகவரியே உங்கள் பதிவு

செய்யப்பட்ட மின்னஞ்சல் முகவரியாக கருதப்படும். இதன் மூலமாகவே எல்லாத் தகவல்களும் அனுப்பப்படும்.

4. மீண்டும் மின்னஞ்சல் முகவரியை உறுதி செய்யவும்.

5. உங்களது பிறந்த தேதியை தேர்வு செய்யவும்.

6. உங்களது கடவுச்சொல்லை (**Password**) கவனமாக உருவாக்கிக் கொள்ளவும். கடவுச் சொல்லானது குறைந்தது ஆறு எழுத்துகளைக் கொண்டது. அதில் குறைந்தது ஒரு எழுத்து எண்ணாகவும், ஒரு எழுத்து சிறப்பு எழுத்தாகவும் (**Special Character**) மற்றவை எழுத்தாகவும் (**Letter**) இருக்க வேண்டும்.

7. கடவுச்சொல்லை மீண்டும் உறுதி செய்யவும்.

சமர்ப்பிக்கும் முன் உங்கள் அனைத்து விவரங்களையும் சரிபார்க்கவும், நீங்கள் வழங்கிய விவரங்களை பின்னர் மாற்ற முடியாது, ஏனெனில் அனைத்து எதிர்கால தகவல்களும் வழங்கப்பட்ட மின்னஞ்சல் ஐடி மற்றும் மொபைல் எண்ணுடன் பகிரப்படும், தயவுசெய்து அவற்றை இருமுறை சரிபார்க்கவும், தவறான விவரங்களை வழங்கினால் உங்கள் கணக்கைப் பயன்படுத்த முடியாமல் போகலாம். இந்த விவரங்களை முடித்த பின் "Save" என்ற பட்டனை கிளிக் செய்யவும். நீங்கள் இன்னும் தொடர விரும்புகிறீர்களா? இதில் Yes என்ற பட்டனை கிளிக் செய்து மீண்டும் தொடரவும்.

GOVERNMENT OF TAMIL NADU
GOVERNMENT AND GOVERNMENT-AIDED COLLEGES OF EDUCATION ADMISSION FOR B.Ed. COURSES – 2024

Are you sure you want to save?
Please verify all your details before submit, details provided by you can't be modified later, as all future communication will be shared to provided Email Id and Mobile number please double check them, providing incorrect details may lead to make your account unusable, do you still want to continue?

Cancel Yes

* Password (கடவுச்சொல்):
Password minimum 6 characters, password should contains at least one alphabet, special character(!@#%&^&) and number.

அப்பொழுது உங்கள் திறன்பேசிக்கு (**Smart Phone**) ஒரு முறை பயன்படுத்தும் கடவுச்சொல் (**OTP**) வரும் அதை கீழ்க்கண்ட திரையில் எண்ணை "Enter One Time Password (OTP)" என்பதில் பதிவு செய்யவும், பின்பு "Submit" என்பதை கிளிக் செய்யவும்.

You are almost done! please enter the 6 digit OTP sent to your mobile/email to complete the registration. Email might went to Junk/Spam folder, please double check before retry.(நீங்கள் கிட்டத்தட்ட முடித்துவிட்டீர்கள்! பதிவை முடிக்க உங்கள் மொபைல்/மின்னஞ்சலுக்கு அனுப்பப்பட்ட 6 இலக்க OTP ஐ உள்ளிடவும். ஸ்பேம்(SPAM Folder) கோப்புறைக்கு மின்னஞ்சல் சென்றிருக்கலாம், மீண்டும் முயற்சிக்கும் முன் இருமுறை சரிபார்க்கவும்.)


* Enter one time password (OTP) :

One time password is required!

Submit

Resend OTP

இப்போது கீழ்க்காணும் இணைய பக்கம் கணினி திரையில் தோன்றும். நீங்கள் உங்கள் மின்னஞ்சல் முகவரி (Email Id) மற்றும் கடவுச்சொல்லை (Password) பயன்படுத்தி உள்நுழைவு (Login) செய்து கொள்ளலாம்.


User Login

Login

[Register](#) [Forgot password](#)

இப்பொழுது உள்நுழைவு (Login) செய்தால் கீழ்க்கண்ட கணினி திரை தோன்றும்.

1. Personal Information(தனிப்பட்ட தகவல்கள்)

* Name (விண்ணப்பதாரரின் பெயர்):

SUKUMAR P

* Civic status of Native Place (சொந்த மாவட்டத்தின் குடிமை நிலை):

Select Civic Status of Native Place

* Name of the Parent/Guardian (பெற்றோர் அல்லது பாதுகாப்பாளர் பெயர்):

|

* Date of Birth (DD-MM-YYYY) (பிறந்த தேதி):

11-08-1999

* Communication Address (தொடர்பு முகவரி):

* Gender (பாலினம்):

Male Female Third Gender

* Mother Tongue (தாய்மொழி):

Tamil

Same as communication address

* Nationality (குடியரிமை):

Indian Srilankan Tamil Refugee Others

* Permanent Address (நிரந்தர முகவரி):

* Religion (மதம்):

Select Religion

* Name of the Community (வகுப்பு):

Select Religion

* Alternate mobile number (மாற்று மொபைல் எண்):

* Name of the Community (வகுப்பு):

Select community

* State (மாநிலம்):

Tamil nadu

* Name of the Caste (உட்பிரிவின் பெயர்):

Select caste

* District (மாவட்டம்):

Aadhar Number (optional) (ஆதார் எண்):

* Taluk (வட்டம்):

Select Taluk

* Communication address pincode (அஞ்சலக குறியீட்டு எண்):

* Native District (சொந்த மாவட்டம்):

Save & Continue

1. தனிப்பட்ட விவரங்களை பதிவு செய்தல்

தற்போது தனிப்பட்ட விவரங்கள் பதிவுக்கான இணையதள பக்கம் தங்களது கணினியில் தெரிய வரும். இதில் மாணாக்கர் பெயர், பெற்றோர் / பாதுகாவலர் பெயர், தொடர்பு முகவரி, சொந்த மாவட்டத்தின் குடிமை நிலை, பாலினம், பிறந்த தேதி, தாய்மொழி போன்ற விவரங்களை கட்டாயமாக பிழையின்றி பதிவு செய்ய வேண்டும்.

* Name (விண்ணப்பதாரரின் பெயர்):	* Civic status of Native Place (சொந்த மாவட்டத்தின் குடிமை நிலை):
<input type="text"/>	Select Civic Status of Native Place
* Name of the Parent/Guardian (பெற்றோர் அல்லது பாதுகாப்பாளர் பெயர்):	* Date of Birth (DD-MM-YYYY) (பிறந்த தேதி):
<input type="text"/>	<input type="text"/>
* Communication Address (தொடர்பு முகவரி):	* Gender (பாலினம்):
<input type="text"/>	<input checked="" type="radio"/> Male <input type="radio"/> Female <input type="radio"/> Third Gender
	* Mother Tongue (தாய்மொழி):
	Tamil

இதில் மாணாக்கர் நிரந்தர முகவரி, மாநிலம், மாவட்டம், குடியரிமை, மதம், வகுப்பு, உட்பிரிவு, மாணாக்கர் ஆதார் எண் (விரும்பினால்) கட்டாயமாக பிழையின்றி பதிவு செய்ய வேண்டும்.

<input type="checkbox"/> Same as communication address	* Nationality (குடியரிமை):
	<input checked="" type="radio"/> Indian <input type="radio"/> Srilankan Tamil Refugee <input type="radio"/> Others
* Permanent Address (நிரந்தர முகவரி):	* Religion (மதம்):
<input type="text"/>	Select Religion
* State (மாநிலம்):	* Name of the Community (வகுப்பு):
Tamil nadu	Select community
* District (மாவட்டம்):	* Name of the Caste (உட்பிரிவின் பெயர்):
<input type="text"/>	Select caste
* Taluk (வட்டம்):	Aadhar Number (optional) (ஆதார் எண்):
Select Taluk	<input type="text"/>

இதில் மாணாக்கர் அஞ்சலக குறியீட்டு எண், சொந்த மாவட்டம் போன்ற விவரங்களை கட்டாயமாக பிழையின்றி பதிவு செய்ய வேண்டும்.

* Communication address pincode (அஞ்சலக குறியீட்டு எண்):
<input type="text"/>
* Native District (சொந்த மாவட்டம்):
<input type="text"/>
Save & Continue

இந்த விவரங்களை முடித்த பின் "Save & Continue" என்ற பட்டனை கிளிக் செய்யவும். தற்போது விண்ணப்பம் பதிவு செய்தலுக்கான முதல் படிநிலை நிறைவடைந்துள்ளது.

2. சிறப்பு ஒதுக்கீட்டு தகவல்கள்களை பதிவு செய்தல்.

தற்போது சிறப்பு ஒதுக்கீட்டு தகவல் பதிவுக்கான இணையதள பக்கம் தங்களது கணினியில் தெரிய வரும். இதில் மாற்றுத்திறனாளி / சிறந்த விளையாட்டு வீரர்?/ தமிழ்நாடு பூர்வீக முன்னாள் இராணுவ வீரர் மகன்/மகள்?/ தேசிய மாணவர் படை (A) or (B) சான்றிதழ் பெற்றவரா?) மற்றும் என்.எஸ்.எஸ் (நாட்டு நலப்பணித் திட்ட 7 நாள் சிறப்பு முகாம் சான்றிதழ் பெற்றவரா?) போன்ற பிரிவுகளில் விண்ணப்பிக்க விரும்புவர்கள் தேவையானவற்றை தேர்வு செய்ய வேண்டும்.

- Whether you are a candidate under quota for Eminent Sports person?: Yes / No (ஆம்/இல்லை) (சிறந்த விளையாட்டு வீரர்களுக்கான ஒதுக்கீட்டின் கீழ் நீங்கள் விண்ணப்பிக்க விரும்புகிறீர்களா?) :
Level of Participations: District / Divisional / State / National / International / None of the above
- Ex-Servicemen (Only Army/Navy/ Air force services are Eligible)? : Yes / No (ஆம்/இல்லை) (முன்னாள் படைவீரர்கள் (இராணுவம்/கடற்படை/விமானப்படை மட்டுமே தகுதியுடையவர்கள்))
- Differently Abled Person (மாற்றுத்திறனாளி?): Yes / No (ஆம்/இல்லை)
Select Disabilities (எத்தகைய மாற்றுத்திறன்):
- Are you NCC (B or C) Certificate Holder at College (UG Degree) Level? (தேசிய மாணவர் படை (A) or (B) சான்றிதழ் வைத்திருப்பவரா?) Yes / No
- NSS (7 Days Special Camp Certificate Holder at College (UG Degree) Level) level?
- (நாட்டு நலப்பணித் திட்ட 7 நாள் சிறப்பு முகாம் சான்றிதழ் வைத்திருப்பவரா?)

2. Special Reservation Information(சிறப்பு ஒதுக்கீட்டு தகவல்)

* Whether you are a candidate under quota for Eminent Sports person?

(சிறந்த விளையாட்டு வீரர்களுக்கான ஒதுக்கீட்டின் கீழ் நீங்கள் விண்ணப்பிக்க விரும்புகிறீர்களா?)

Yes No

* Level of Participation (பங்கேற்பு நிலை):

District

* Ex-Servicemen (Only Army/Navy/ Air force services are Eligible)

(முன்னாள் படைவீரர்கள் (இராணுவம்/கடற்படை/விமானப்படை மட்டுமே தகுதியுடையவர்கள்))

Yes No

* Differently Abled Person (மாற்றுத்திறனாளி?):

Yes No

* Are you a NCC (B or C) Certificate Holder at college (UG Degree) level? (தேசிய மாணவர் படை (B or C) சான்றிதழ் வைத்திருப்பவரா?):

Yes No

* NSS (7 Days Special Camp Certificate Holder at College (UG Degree) Level) level?

(என்.எஸ்.எஸ் (நாட்டு நலப்பணித் திட்ட 7 நாள் சிறப்பு முகாம் சான்றிதழ் வைத்திருப்பவரா?)

Yes No

விளையாட்டுப் பிரிவினர்கள், தேசிய மாணவர் படை மற்றும் நாட்டு நலப்பணித் திட்டம் ஆகியவற்றிக்கான சிறப்பு பிரிவிற்கு விண்ணப்பிக்கும் பொழுது, மாணாக்கர்கள் தங்களின் இளநிலை பட்டப் படிப்பில் பெற்றுள்ள சான்றிதழ்கள் மட்டுமே பரிசீலிக்கப்படும். இந்த விவரங்களை முடித்த பின்

"Save & Continue" என்ற பட்டனை கிளிக் செய்யவும். தற்போது விண்ணப்பம் பதிவு செய்தலுக்கான இரண்டாம் படிநிலை நிறைவடைந்ததுள்ளது.

3. கல்வித்தகுதி விவரங்களைப் பதிவு செய்தல்

தற்போது கல்வித்தகுதி பதிவுக்கான இணையதள பக்கம் தங்களது கணினியில் தெரிய வரும். இதில் கற்பித்தல் மொழி (இளநிலை), நீங்கள் எஸ்.எஸ்.எல். சி. நிலை வரை தமிழ் படித்திருக்கிறீர்களா?), கல்வித் தகுதி), இளநிலை பட்டப்படிப்பு, இளநிலை முதன்மைப் பாடம், மதிப்பீட்டு முறை, நீங்கள் இளநிலை மற்றும் முதுநிலைப் பட்டப்படிப்பில் ஒரே முதன்மைப் பாடத்தை படித்திருக்கிறீர்களா?, முதுநிலை பட்டப்படிப்பு, முதுநிலை முதன்மைப் பாடம், PG-மதிப்பீட்டு முறை, B.Ed. க்கு விண்ணப்பிக்கப்பட வேண்டிய பாடநெறி, அதிகபட்ச கல்வித் தகுதி முறை போன்ற விவரங்களை கட்டாயமாக பிழையின்றி பதிவு செய்ய வேண்டும். இந்த விவரங்களை முடித்த பின் "Save & Continue" என்ற பட்டனை கிளிக் செய்யவும். தற்போது விண்ணப்பம் பதிவு செய்தலுக்கான மூன்றாம் படிநிலை நிறைவடைந்ததுள்ளது.

3. Academic Information (கல்வித் தகவல்கள்)

* Medium of Instruction (UG) (கற்பித்தல் மொழி (இளநிலை)):

Please Select Medium of Instruction

* Have you studied Tamil upto SSLC level ? (நீங்கள் எஸ்.எஸ்.எல்.சி நிலை வரை தமிழ் படித்திருக்கிறீர்களா?):

Yes No

* Education Qualification (கல்வித் தகுதி):

Please select Education Qualification

* Educational Qualification for Subject codes 11 to 13 - Have you studied?

(பாடக் குறியீடு எண்கள் 11 முதல் 13 வரை படிக்க தேவையான முதுநிலை பாடப்பிரிவை படித்திருக்கிறீர்களா?)

Please select PG Education Qualification

* UG Degree (இளநிலை பட்டப்படிப்பு):

Please select UG Degree

* UG Major Subject (இளநிலை முதன்மைப் பாடம்):

Please select UG Major Subject

* UG Exam Assessment method (மதிப்பீட்டு முறை):

Marks

* UG Exam Assessment method (மதிப்பீட்டு முறை):

Marks

* Have you studied same major subject in UG and PG?

(நீங்கள் இளநிலை மற்றும் முதுநிலைப் பட்டப்படிப்பில் ஒரே முதன்மைப் பாடத்தை படித்திருக்கிறீர்களா?)

Yes No

* PG Degree (முதுநிலை பட்டப்படிப்பு):

Please select PG Degree

* PG Major Subject (முதுநிலை முதன்மைப் பாடம்):

Please select PG Major Subject

* PG Exam Assessment method (மதிப்பீட்டு முறை):

Marks

* Course applied for B.Ed. (B.Ed. க்கு விண்ணப்பிக்கப்பட வேண்டிய பாடநெறி):

Please select Course applied for B.Ed.

* Highest Qualifications (அதிகபட்ச கல்வித் தகுதி):

Please select Highest Qualification

Back Save & Continue

4. பட்டப்படிப்பு மதிப்பெண்கள் பதிவு செய்தல்

தற்போது முந்தைய பதிவில் தங்கள் தேர்வு செய்த தேர்வு முறை மற்றும் மதிப்பீட்டு முறையின் அடிப்படையில், பட்டப்படிப்பு மதிப்பெண்கள் பதிவுக்கான இணையதள பக்கம் தங்களது கணினியில் தெரிய வரும்.

4. Degree Marks (பட்டப்படிப்பு மதிப்பெண்கள்)

UG Degree Marks/Grade Table

Subjects (பாடங்கள்)	Total Number of Subjects (மொத்த பாடங்களின் எண்ணிக்கை)	Total Maximum Marks / Credits (ஒட்டு மொத்த அதிகபட்ச மதிப்பெண்கள் / தரப்பள்ளிகள்)	Total Obtained Marks / Credits (தாங்கள் பெற்ற ஒட்டுமொத்த மதிப்பெண்கள் / தரப்பள்ளிகள்)	Percentage of Marks / CGPA (மதிப்பெண் விழுக்காடு / ஒட்டுமொத்த தரப்பள்ளி சராசரி)
Part I (பகுதி - 1)	<input type="text"/>	<input type="text"/>	<input type="text"/>	<input type="text"/>
Part II (பகுதி - 2)	<input type="text"/>	<input type="text"/>	<input type="text"/>	<input type="text"/>
Part III (பகுதி - 3)	<input type="text"/>	<input type="text"/>	<input type="text"/>	<input type="text"/>
Part IV (பகுதி - 4)	<input type="text"/>	<input type="text"/>	<input type="text"/>	<input type="text"/>
Part V (பகுதி - 5)	<input type="text"/>	<input type="text"/>	<input type="text"/>	<input type="text"/>

Back

Save & Continue

UG Major Subject (இளநிலை முதன்மைப் பாடம்)

Subjects	Total Number of Subjects மொத்த பாடங்களின் எண்ணிக்கை	Total Maximum Marks / Credits ஒட்டு மொத்த அதிகபட்ச மதிப்பெண்கள் / தரப்பள்ளிகள்	Total Obtained Marks / Credits தாங்கள் பெற்ற ஒட்டுமொத்த மதிப்பெண்கள் / தரப்பள்ளிகள்	Percentage of Marks / CGPA மதிப்பெண் விழுக்காடு / ஒட்டுமொத்த தரப்பள்ளி சராசரி
Part I (பகுதி - 1)				
Part II (பகுதி - 2)				
Part III (பகுதி - 3)				
Part IV (பகுதி - 4)				
Part V (பகுதி - 5)				

PG Major Subject (முதுநிலை முதன்மைப் பாடம்) Only for PG Students

PG Degree Marks/Grade Table

Total Number of Subjects (மொத்த பாடங்களின் எண்ணிக்கை)	Total Maximum Marks / Credits (ஒட்டு மொத்த அதிகபட்ச மதிப்பெண்கள் / தரப்பள்ளிகள்)	Total Obtained Marks / Credits (தாங்கள் பெற்ற ஒட்டுமொத்த மதிப்பெண்கள் / தரப்பள்ளிகள்)	Percentage of Marks / CGPA (மதிப்பெண் விழுக்காடு / ஒட்டுமொத்த தரப்பள்ளி சராசரி)
<input type="text"/>	<input type="text"/>	<input type="text"/>	<input type="text"/>
Total subject is required	Maximum Mark/CGPA is required	Obtained Mark/CGPA is required	Percentage of Mark/CGPA is required

Total Number of Subjects மொத்த பாடங்களின் எண்ணிக்கை	Total Maximum Marks / Credits ஒட்டு மொத்த அதிகபட்ச மதிப்பெண்கள் / தரப்பள்ளிகள்	Total Obtained Marks / Credits தாங்கள் பெற்ற ஒட்டுமொத்த மதிப்பெண்கள் / தரப்பள்ளிகள்	Percentage of Marks / CGPA மதிப்பெண் விழுக்காடு / ஒட்டுமொத்த தரப்பள்ளி சராசரி

இந்த விவரங்களை முடித்த பின் "Save & Continue" என்ற பட்டனை கிளிக் செய்யவும். தற்போது விண்ணப்பம் பதிவு செய்தலுக்கான நான்காம் படிநிலை நிறைவடைந்துள்ளது.

5. கல்லூரிகளை தேர்வு செய்தல்

தற்போது கல்லூரிகளை தேர்வு செய்தல் பதிவுக்கான இணையதள பக்கம் தங்களது கணினியில் தெரிய வரும். தேர்வைத் தேர்ந்தெடுப்பதற்கு முன், எங்கள் வழிமுறைகளைப் படிக்கவும், தொடர்வதற்கு முன் நீங்கள் புரிந்து கொள்ள வேண்டிய சில முக்கிய விவரங்கள் உள்ளன, அவை கீழே உள்ளன. கீழேயுள்ள பட்டியலிலிருந்து உங்களுக்கு விருப்பமான தேர்வுகளைத் தேர்ந்தெடுக்கவும், தேர்வுப்பெட்டியைக் கிளிக் செய்வதன் மூலம் பாடத்தைத் தேர்ந்தெடுக்கலாம், தேர்வுப்பெட்டியில் தேர்வை நீக்குவதன் மூலம் அதே பாடத்திட்டத்தை அகற்றலாம், எனது தேர்வுகளை மறுவரிசைப்படுத்து பொத்தானைக் கிளிக் செய்வதன் மூலம் தேர்வுகளை மறுவரிசைப் படுத்தலாம். மாற்றங்கள் தானாக சேமிக்கப்படும்.

- நீங்கள் உங்கள் கல்லூரி மற்றும் பாடப்பிரிவினை தேர்ந்தெடுப்பதற்கு முன், கீழ்காணும் வழிமுறைகளைப் படிக்கவும், தொடர்வதற்கு முன் நீங்கள் புரிந்து கொள்ள வேண்டிய விவரங்கள் கீழே உள்ளன.
- நீங்கள் தேர்ந்தெடுக்கும் படிப்புகளின் எண்ணிக்கையில் வரம்பு இல்லை, SC/SCA/ST விண்ணப்பதாரர்கள் ரூ.250/- செலுத்தவேண்டும் மற்றவர்களுக்கு ரூ.500/-.
- தேர்ந்தெடுக்கப்பட்ட தேர்வுகள் மறுவரிசைப்படுத்தல் பட்டியலில் இருந்து உங்கள் விருப்பப்படி மறுசீரமைக்கப்படலாம், உங்கள் விருப்பத்தேர்வுகள் உங்களுக்குத் தேவையான வரிசையில் உள்ளதா என்பதை உறுதிப்படுத்திக் கொள்ளுங்கள்.
- படிப்புகள் பட்டியலை கல்லூரி பெயர், கல்லூரி குறியீடு, பாடப்பிரிவு அல்லது மாவட்டம் வாரியாக தேர்ந்தெடுக்கலாம்
- பாடத்திட்டத்தின் ஒவ்வொரு தேர்வும், மறுவரிசைப்படுத்தலும் தானாகவே சேமிக்கப்படும், வெளிப்படையான சேமிப்பு தேவையில்லை.

தேர்ந்தெடுக்கப்பட்ட தேர்வுகள் மறுவரிசைப்படுத்த "Reorder my choices" என்பதை கிளிக் செய்ய வேண்டும். பின்பு அதிலிருந்து தாங்கள் விருப்பப்படி மறுவரிசைப்படுத்தி கொள்ளலாம். இந்த விவரங்களை தேர்வு செய்த பின் "Save & Continue" என்ற பட்டனை கிளிக் செய்யவும். தற்போது தேர்வுத் தேர்வை உறுதிப்படுத்தவா ? என்ற இணையதள அறிவிப்பு தங்களது கணினியில் தெரிய வரும். இதில் எனக்கு விருப்பமான படிப்புகள் அனைத்தையும் தேர்ந்தெடுத்து எனது விருப்பத்திற்கு ஏற்ப ஆர்டர் செய்துள்ளேன் என்பதை உறுதி செய்வதன் மூலம் நான் பணம் செலுத்துவதை தொடர் விரும்புகிறேன் மேலும் பணம் செலுத்தியவுடன் எனது விருப்பங்களை மாற்ற முடியாது என்பதை அறிவேன் என்பதை முழுமையாக படித்தப் பின்பு, தொடர் Continue என்பதைக் கிளிக் செய்யவும். விண்ணப்பம் பதிவு செய்தலுக்கான ஐந்தாம் படிநிலை நிறைவடைந்துள்ளது.

Please go through our instruction before making the choice selection, there are few points you must understand before proceed, details are below.

1. Select the courses from the colleges list you wish to opt for
2. No limit on number of courses you can select
3. Selected choices can be rearranged according to your preference from reorder list, please make sure your preference of choices are in the order as you need, this order is important while we allot the seat.
4. Courses list can be filtered by College name, College code , Branch or by District
5. Each selection of course and reorder is auto saved, no explicit save required.
6. Applicants are requested to verify the eligibility from the respective College/University website before selecting a course. Applications without essential eligibility will be rejected by the respective College.

நீங்கள் உங்கள் கல்லூரி மற்றும் பாடப்பிரிவினை தேர்ந்தெடுப்பதற்கு முன், கீழ்க்கண்ட வழிமுறைகளைப் படிக்கவும், தொடர்வதற்கு முன் நீங்கள் புரிந்து கொள்ள வேண்டிய விவரங்கள் கீழே உள்ளன.

1. நீங்கள் தேர்வுசெய்ய விரும்பும் கல்லூரிகளின் பட்டியலிலிருந்து பாடப்பிரிவினை தேர்ந்தெடுக்கவும்
2. நீங்கள் தேர்ந்தெடுக்கும் படிப்புகளின் எண்ணிக்கையில் வரம்பு இல்லை
3. தேர்ந்தெடுக்கப்பட்ட தேர்வுகள் மறுவரிசைப்படுத்தல் பட்டியலில் இருந்து உங்கள் விருப்பப்படி மறுசீரமைக்கப்படலாம், உங்கள் விருப்பத்தேர்வுகள் உங்களுக்குத் தேவையான வரிசையில் உள்ளதா என்பதை உறுதிப்படுத்திக் கொள்ளுங்கள்.
4. படிப்புகள் பட்டியலை கல்லூரி பெயர், கல்லூரி குறியீடு, பாடப்பிரிவு அல்லது மாவட்டம் வாரியாக தேர்ந்தெடுக்கலாம்
5. பாடத்திட்டத்தின் ஒவ்வொரு தேர்வும், மறுவரிசைப்படுத்தலும் தானாகவே சேமிக்கப்படும், வெளிப்படையான சேமிப்பு தேவையில்லை.
6. விண்ணப்பதாரர்கள் ஒரு படிப்பைத் தேர்ந்தெடுப்பதற்கு முன், அந்தந்த கல்லூரி/பல்கலைக்கழக இணையதளத்தில் இருந்து தகுதியைச் சரிபார்க்குமாறு கேட்டுக் கொள்ளப்படுகிறார்கள். அத்தியாவசிய தகுதி இல்லாத விண்ணப்பங்கள் அந்தந்த கல்லூரியால் நிராகரிக்கப்படும்.

Filter Colleges

Clear All Filter

District:

Select District

College Name:

Select College Name

Branch Name:

Select Branch Name

College Code:

Select College Code

Category:

Select Category

Select a course - Academic

Changes are auto saved.

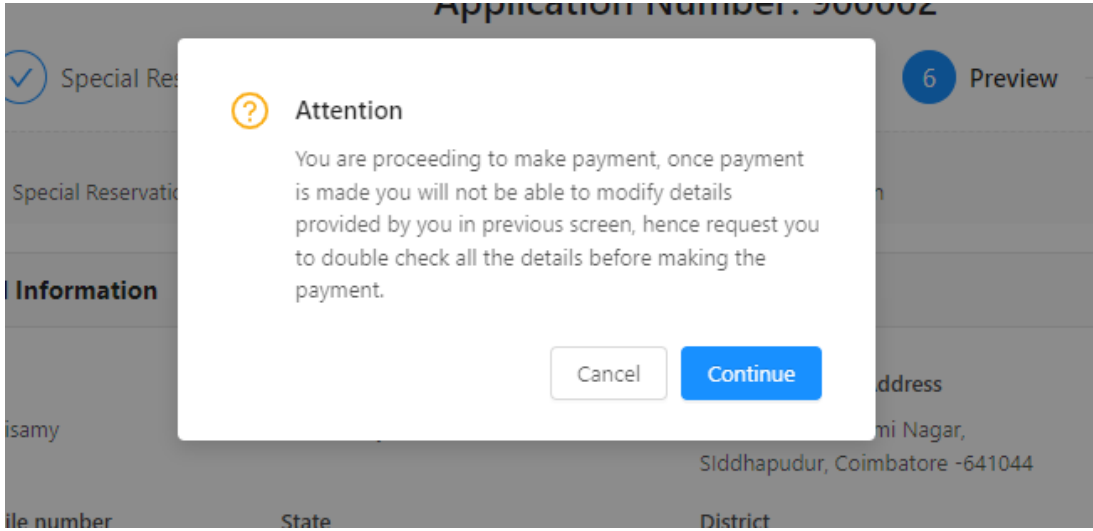
Reorder my choices

Select	Choice order	College Code	College Name	Course Code	Branch Name
<input type="checkbox"/>		101	Institute of Advanced Study in Education, Saidapet, Chennai - 600015.	8	B.Ed. History
<input type="checkbox"/>		101	Institute of Advanced Study in Education, Saidapet, Chennai - 600015.	3	B.Ed. Mathematics
<input type="checkbox"/>		101	Institute of Advanced Study in Education, Saidapet, Chennai - 600015.	2	B.Ed. English
<input type="checkbox"/>		101	Institute of Advanced Study in Education, Saidapet, Chennai - 600015.	7	B.Ed. Biological Science (Zoology)
<input type="checkbox"/>		101	Institute of Advanced Study in Education, Saidapet, Chennai - 600015.	1	B.Ed. Tamil
<input type="checkbox"/>		101	Institute of Advanced Study in Education, Saidapet, Chennai - 600015.	4	B.Ed. Physical Science (Physics)
<input type="checkbox"/>		101	Institute of Advanced Study in Education, Saidapet, Chennai - 600015.	5	B.Ed. Physical Science (Chemistry)
<input type="checkbox"/>		101	Institute of Advanced Study in Education, Saidapet, Chennai - 600015.	10	B.Ed. Computer Science
<input type="checkbox"/>		101	Institute of Advanced Study in Education, Saidapet, Chennai - 600015.	9	B.Ed. Geography

6. முன்னோட்ட பகுதி

தற்போது முன்னோட்ட விவரங்களை பார்ப்பதற்கு இணையதள பக்கம் தங்களது கணினியில் தெரிய வரும். தனிப்பட்ட தகவல், சிறப்பு ஒதுக்கீட்டு தகவல், பட்டப் படிப்பு பற்றிய தகவல், பட்டப்படிப்பு மதிப்பெண்கள் பற்றிய தகவல் மற்றும் கல்லூரிகளை தேர்வு செய்தல் போன்ற விவரங்களை சரிபார்த்தபின் "Continue to Pay" என்ற பட்டனை கிளிக் செய்யவும்.

1. Personal Information			
Name	Name of the Parent/Guardian	Communication Address	Permanent Address
Sukumar Palanisamy	Palanisamy	60/82 Dhanalakshmi Nagar, Siddhapudur, Coimbatore -641044	60/82 Dhanalakshmi Nagar, Siddhapudur, Coimbatore -641044
Alternate mobile number	State	District	Taluk
9600952245	Tamil nadu	Coimbatore	Coimbatore(South)
Communication address pincode	Native District	Civic status of Native Place	Date of Birth (DD-MM-YYYY)
641044	Coimbatore	Municipality	17-08-2000
Gender	Mother Tongue	Nationality	Religion
Female	Tamil	Indian	Hindu
Name of the Community	Name of the Caste	Aadhar Number (optional)	
SCA	Arunthathiyar	--	



நீங்கள் பணம் செலுத்தத் தொடங்குகிறீர்கள், பணம் செலுத்தியவுடன் முந்தைய திரையில் நீங்கள் வழங்கிய விவரங்களை உங்களால் மாற்ற முடியாது, எனவே பணம் செலுத்தும் முன் அனைத்து விவரங்களையும் இருமுறை சரிபார்க்கும்படி கேட்டுக்கொள்கிறேன்.

இந்த விவரங்களை தேர்வு செய்த பின் "Continue" என்ற பட்டனை கிளிக் செய்யவும். தற்போது விண்ணப்பம் பதிவு செய்தலுக்கான ஆறாம் படிநிலை நிறைவடைந்துள்ளது.

7. பதிவு கட்டணம் பகுதி

இதில் நீங்கள் கொடுத்த தகவலின்படி (பதிவுக் கட்டணத் தொகை) எவ்வளவு கட்டணம் செலுத்த வேண்டும் என்பதை காட்டும். இந்தத் தொகையை பற்று அட்டை (Debit Card) / கடன் அட்டை (Credit Card) / இணைய வழி வங்கிக் கணக்கு (Internet Banking), மற்றும் யுபிஐ (UPI யை தேர்ந்தெடுத்து Google Pay, Paytm வழியாக) மூலமாக செலுத்தவேண்டும், (விண்ணப்பக் கட்டணம் இணைய வழியாக மட்டுமே செலுத்த முடியும்). இதை செய்வதற்கு "Pay" என்பதை கிளிக் செய்யவும். பின்பு அதற்கான கட்டணம் செலுத்துவதற்கான வங்கியின் திரை (Gateway) உங்கள் கணினியில் தோன்றும். இதில், தொகையை செலுத்தி முடித்தவுடன் உங்கள் செல்பேசிக்கு விண்ணப்ப எண்ணும், பரிவர்த்தனை ஐடியும் அனுப்பப்படும், மேலும் பரிவர்த்தனை ரசீதை அச்சிட்டுக்கொள்ளலாம் (Print). மீண்டும் முகப்பு பக்கத்திற்கு செல்ல Home page என்பதை கிளிக் செய்ய வேண்டும். தற்போது விண்ணப்பக் கட்டணம் பதிவு செய்தலுக்கான ஏழாம் படிநிலை நிறைவடைந்துள்ளது.

Important instructions

1. Select one of the payment gateway to pay online. Once payment is made you will not be able to update any registration details, make sure you double check them.
2. Do not pay more than once, please verify your payment status before making another payment. You can verify the payment status from My Profile -> My Transactions. By mistake if you made multiple payments, refund will not be entertained online, any multiple payment refunds will be processed only offline after counselling is completed.
3. Once payment is made money will not be refunded.
4. Select one of the payment gateway to pay from Credit/Debit cards and Net Banking.

Payment Cart

Total (INR): 250

Payment Gateways

Please select one of the payment gateway

Canara Bank (Paytm) Indian Overseas Bank HDFC Bank

Back Continue to Pay

8. விண்ணப்ப படிவம் தரவிறக்கம் செய்தல்

விண்ணப்பத்தை சமர்ப்பித்தப்பின் கீழ்க்காணும் திரை தோன்றும். இப்போது "Download now" என்பதில் கிளிக் செய்தால், உங்கள் முழு விண்ணப்ப படிவம் பதிவிறக்கம் செய்யப்படும். இத்துடன் நீங்கள் முறையாக விண்ணப்பிக்க வேண்டியது நிறைவு பெறும்.



**GOVERNMENT OF TAMIL NADU
DIRECTORATE OF COLLEGIATE EDUCATION
GOVERNMENT AND GOVERNMENT-AIDED COLLEGES OF EDUCATION ADMISSION FOR B.Ed. COURSES**

Application for Admission to Arts and Science B.Ed. Degree Course

Application Number: 900883

Personal Information

<p>Name: MENAKA K Communication Address: . Alternate mobile number: District: Erode Communication address pincode: 638311 Civic status of Native Place: Town Panchayat Gender: Female Nationality: Indian Name of the Community: MBC & DNC Aadhar Number (optional):</p>	<p>Name of the Parent/Guardian: KULANTHAIVVI Permanent Address: State: Tamilnada Taluk: Arshiyar Native District: Erode Date of Birth (DD-MM-YYYY): 03-07-2003 Mother Tongue: Tamil Religion: Hindu Name of the Caste: Maruthavar, Navithar, Mangala, Velukatalavar, Velukatalanair and Pronepakari</p>
---	---

Special Reservation Information

<p>Whether you are a candidate under quota for Eminent Sports person?: No Ex-Servicemen (Only Army/Navy/ Air force services are Eligible): No Differently Abled Type: -- NSS (7 Days Special Camp Certificate Holder at College (UG Degree) Level) level?: Y</p>	<p>Level of Participation: -- Differently Abled Person: No Are you a NCC (B or C) Certificate Holder at college (UG Degree) level?: No</p>
--	---

Academic Information

<p>Medium of Instruction (UG): English Education Qualification: Under Graduate UG Major Subject: English Literature Course applied for B.Ed.: English</p>	<p>Have you studied Tamil upto SSLC level?: Yes UG Degree: B.A / B.Lit UG Exam Assessment method: Grade Highest Qualifications: UG</p>
--	---

Degree Marks

UG Degree Marks/Grade Table				
Subject	Total Number of Subjects	Total Maximum Marks / Credits	Total Obtained Marks / Credits	Percentage of Marks / CGPA
Part I	7	700	436	63
Part II	7	700	451	65
Part III	7	700	438	63
Part IV	7	700	409	59
Part V	5	500	315	63



**GOVERNMENT OF TAMIL NADU
DIRECTORATE OF COLLEGIATE EDUCATION
GOVERNMENT AND GOVERNMENT-AIDED COLLEGES OF EDUCATION ADMISSION FOR B.Ed. COURSES**

Application for Admission to Arts and Science B.Ed. Degree Course

Application Number: 900883

Affix recent Passport
size Photo

DECLARATION BY THE APPLICANT

I, **MENAKA K** (Son / Daughter) of **KULANTHAIVEL** hereby solemnly declare that the information furnished and the statements given in the application and the enclosures are true, correct and complete. I further declare that should it be found otherwise, I will be liable to forfeit my seat and / or removal from the rolls of the Institution at whatever stage of study I may be, besides making me liable for criminal prosecution. I am fully aware that as per the directions of the Hon'ble Supreme Court of India and Tamil Nadu Prohibition of Ragging Act 1997, Ragging is an offence, as is banned in the Institutions and anyone indulging in ragging is liable to be punished such as expulsion from the Institutions and / or rigorous imprisonment up to 3 years, and / or fine up to Rs.25,000/-

Place:

Date:

(Signature of the Applicant)

DECLARATION BY THE PARENT/ GUARDIAN

I, **KULANTHAIVEL** (Parent / Guardian) of **MENAKA K** hereby solemnly declare that I am fully aware of the declaration made by the applicant, and I declare and bind myself on the same terms contained in the above declaration. The statements and the information given are true, correct and complete. If it is found otherwise, the applicant is liable to forfeit the seat and / or removal from the rolls of the Institution at whatever may be the stage of study, besides making me liable for criminal prosecution I am fully aware that as per the directions of the Hon'ble Supreme Court of India and Tamil Nadu Prohibition of Ragging Act 1997, Ragging is an offence, as is banned in the Institutions and anyone indulging in ragging is liable to be punished such as expulsion from the Institution and / or rigorous imprisonment up to 3 years, and / or fine up to RS. 25,000/-

Place:

Date:

(Signature of Parent / Guardian)

Note: Guardian can execute the above declaration, only if both the parents are not alive.



**GOVERNMENT OF TAMIL NADU
DIRECTORATE OF COLLEGIATE EDUCATION
GOVERNMENT AND GOVERNMENT-AIDED COLLEGES OF EDUCATION ADMISSION FOR B.Ed. COURSES –**

Application for Admission to Arts and Science B.Ed. Degree Course

Application Number: 900883

The following original certificates have to be produced at the time of certificate verification. Venue, Date and Time will be communicated through SMS & Email to the registered Mobile number and Email Id.

1. Transfer certificate
2. 10th Mark Sheet
3. 12th Mark Sheet
4. Degree Certificate/ Provisional Degree Certificate
5. Permanent Community Certificate Card for MBC & DNC (Permanent card / Electronic form / Digitally Signed E-Certificate)
6. Special Reservation Form for Sports and relevant certificates
7. Special Reservation Form for Ex-Serviceman and relevant certificates
8. Special Reservation Form for Differently Abled and relevant certificates
9. Special Reservation Form for NCC-'B' or 'C' Certificate holders and relevant Certificates

Printout of the application, Signed declaration and photocopies of all the above mentioned certificates need to be submitted at the time of Admission



**GOVERNMENT OF TAMIL NADU
DIRECTORATE OF COLLEGIATE EDUCATION
GOVERNMENT AND GOVERNMENT-AIDED COLLEGES OF EDUCATION ADMISSION FOR B.Ed. COURSES –**

Application for Admission to Arts and Science B.Ed. Degree Course

Application Number: 900883

Choices Selected

District	Course Id	Course Name	College Name	College Code	Preference Order
Namakkal	2	B.Ed. English	Government College of Education, Komarapalayam, Namakkal - 638183	103	1