

தமிழ்நாடு பொறியியல் சேர்க்கை -2026க்கு பதிவு செய்யும் முறை

தமிழ்நாடு பொறியியல் சேர்க்கை 2026 (TNEA - 2026) முழுமையாக இணைய வழி விண்ணப்பதிவாகவும் மற்றும் இணைய வழி கலந்தாய்வு சேர்க்கையாகவும் அமைந்துள்ளது. விண்ணப்பத்திற்கான தகவல்களைப் பதிவு செய்தல், பதிவு செய்வதற்கான கட்டணத்தை செலுத்துதல், விருப்பமான கல்லூரி மற்றும் பாடப்பிரிவைப் பதிவுசெய்தல், தற்காலிக இடஒதுக்கீட்டை ஏற்றல் அல்லது நிராகரித்தல், இறுதி இடஒதுக்கீட்டு ஆணையை பெறுதல் ஆகிய அனைத்தும் இணையவழியாகவே நடத்தப்படும். சான்றிதழ்கள் சரிபார்த்தல் ஒவ்வொரு மாவட்டத்திலுள்ள “தமிழ்நாடு பொறியியல் சேர்க்கை உதவி மையத்தில்” (TFC) இணையவழியாக விண்ணப்பதாரர்களை நேரில் அழைக்காமல் நடத்தப்படும். விண்ணப்பதாரர்கள் எல்லா செயல்களையும் தங்கள் வீட்டிலிருந்தோ அல்லது வேறு எங்கிருந்து வேண்டுமாயினும் இணையதள வாயிலாக பதிவு செய்யலாம். இணையதள வசதி இல்லாதவர்கள், எல்லா சேவைகளுக்கும் தமிழ்நாடு பொறியியல் சேர்க்கை உதவி மையத்தை அணுகலாம், அங்கு அவர்களுக்குத் தேவையான எல்லா சேவைகளும் கிடைக்கும்.

முழுமையான இணையவழி கலந்தாய்வு கீழ்க்காணும் பல அடுத்தடுத்த கட்டங்களைக் கொண்டது.

1. விண்ணப்பம் பதிவு செய்தல் மற்றும் அசல் சான்றிதழ்கள் பதிவேற்றம் செய்தல்
2. சமவாய்ப்பு எண் (Random Number) உருவாக்குதல் (by TNEA Authority)
3. பொறியியல் சேர்க்கை உதவிமையத்தில் இணையவழியாக சான்றிதழ் சரிபார்த்தல் (by TNEA Authority)
4. தரவரிசை வெளியிடுதல் (by TNEA Authority)
5. விருப்பமான கல்லூரிகளையும் மற்றும் பாடப்பிரிவுகளையும் பதிவு செய்தல்
6. குறிப்பிட்ட நாளில் தற்காலிக இடஒதுக்கீடு செய்தல் (by TNEA Authority)
7. இடஒதுக்கீட்டை உறுதி செய்தல் (by Candidate)
8. கல்லூரியிலோ அல்லது பொறியியல் சேர்க்கை உதவிமையத்திலோ(TFC) கல்லூரிக்கான கட்டணத்தை செலுத்தி உறுதி செய்தல்

விண்ணப்பதாரர்கள் மேலே உள்ள எல்லா விபரங்களையும் அவை செய்யப்பட வேண்டிய நாட்களையும் உரிய நேரத்தில் கவனித்து செயல்பட வேண்டும். எல்லாவற்றுக்குமான முதற்படி, விண்ணப்பத்தை பதிவு செய்தல் அதை எவ்வாறு செய்வது என்பதை இந்த குறிப்பு விவரிக்கிறது.

விண்ணப்பத்தைப் பதிவு செய்ய என்னென்ன விவரங்கள் வேண்டும் என்பதைத் தெரியப்படுத்துும் விபரப்படிவம் (Data Sheet), TNEA இணைய தளத்தில் கிடைக்கும். அதைப் பதிவிறக்கம் செய்து அதில் விபரங்களைப் பூர்த்தி செய்த பின் கணினியில் விவரங்களை வரிசையாக உள்ளீடு (Input)

செய்தால், விரைவாகவும் சரியாகவும் செய்து முடிக்கலாம். TNEA உதவி மையத்திற்கு வருபவர்கள் கண்டிப்பாக இந்தப் படிவத்தைப் பூர்த்தி செய்த பின்னரே கணினியில் பதிவு செய்ய ஆரம்பிக்க வேண்டும்.

விண்ணப்பம் பதிவு செய்தல்

விண்ணப்ப பதிவை ஆரம்பிக்கும் முன், மாணவர்கள் கீழ்க்கண்டவைகளை தயார் நிலையில் வைத்திருக்க வேண்டும்

1. அலைபேசி எண் (தங்களது அல்லது தங்களது பெற்றோருடையது)
2. மின்னஞ்சல் முகவரி (இல்லையெனில் புதிதாக உருவாக்கவும்)
3. கடன் அட்டை / பற்று அட்டை / இணையத்தின் வழிசெலுத்தும் விவரங்கள்
(அல்லது)

வரைவு காசோலை "THE SECRETARY, TNEA" என்ற முகவரியில் CHENNAI - 25 இல் மாற்றத்தக்க வகையில் இருத்தல் வேண்டும்.

இப்போது நாம் விண்ணப்பம் பதிவு செய்வது எப்படி என்று பார்க்கலாம்.

விண்ணப்பதிவின் படிகள்:

1. User Registration(பயனாளர் பதிவு)
2. Login (உள் நுழைதல்)
3. Personal Information (சுய விவரங்கள்)
4. Special Reservation Information (சிறப்பு இடஒதுக்கீடு விவரங்கள்)
5. Scholarship Information (உதவித் தொகை விவரங்கள்)
6. School of Study Information(பள்ளித் தகவல்கள்)
7. Academic Information (கல்வித் தகுதி தகவல்கள்)
8. Preview Application and Change Information(தகவல்களை மீண்டும் சரிபார்த்து மாற்றுதல்)
9. Payment of Registration fees (விண்ணப்பதிவு கட்டணம் செலுத்துதல்)
10. Download Application in PDF (விண்ணப்பத்தினை பதிவிறக்கம் செய்தல்)
11. Certificate Upload (அசல் சான்றிதழ்களைப் பதிவேற்றம் செய்தல்)

பதிவு செய்தலை எளிதாக்க, அது பல எளிய வழிமுறைகளாக மேற்கொள்ளப்பட்டுள்ளன. இவ்வழிமுறைகளை கவனமாக தொடருங்கள். முதலாவதாக www.tneaonline.org என்கிற TNEA இணையதளத்திற்கு செல்லவும். தற்பொழுது நீங்கள் கீழேகாணும் கணினி பக்கத்தை காண்பீர்கள்.



Tamil Nadu Engineering Admissions 2026 (TNEA 2026) is a complete online process that includes registration, fee payment, choice filling, allotment, and confirmation. Please read every instruction on this portal in full so that counselling and admission can be completed successfully. Before you begin online registration, download the official instructions and read them carefully.

தமிழ்நாடு பொறியியல் சேர்க்கை 2026 (TNEA 2026) என்பது பதிவு செய்தல், பணம் செலுத்துதல், தேர்வு நிரப்பல், ஒதுக்கீடு மற்றும் உறுதிப்படுத்துதல் ஆகியவற்றை உள்ளடக்கிய முழுமையான ஆன்லைன் செயல்முறையாகும். விண்ணப்பதாரர்கள் தங்கள் கலந்தாய்வு மற்றும் சேர்க்கையை வெற்றிகரமாக முடிப்பதற்கு இங்கு கொடுக்கப்பட்டுள்ள வழிமுறைகளை முழுமையாக படிக்குமாறு கேட்டுக் கொள்ளப்படுகிறார்கள். ஆன்லைன் பதிவைத் தொடங்கும் முன் வழிமுறைகளைப் பதிவிறக்கம் செய்து கவனமாகப் படிக்கவும்.

TFCs will never ask students to share their username and password. Please beware of fraudulent calls.
(TFC-கள் ஒருபோதும் மாணவர்களின் பயன்பெயர் மற்றும் கடவுச்சொல்லைப் பகிர்வது கேட்காது. இதுபோன்ற அழைப்புகள் குறித்து மாணவர்கள் எச்சரிக்கையாக இருக்குமாறு கேட்டுக்கொள்கிறோம்.)

[Click here for B.E/B.Tech Registration](#)

[Click here for B Arch Registration](#)

Your online counselling journey

Follow these steps on this portal — from registration to your application PDF. Read each stage calmly and keep your documents ready.

உங்கள் ஆன்லைன் கலந்தாய்வு பயணம்

இந்த இணையதளத்தில் பதிவு முதல் விண்ணப்ப PDF வரை இந்த படிகளைப் பின்பற்றவும். ஒவ்வொரு கட்டத்தையும் அமைதியாகப் படித்து, சான்றிதழ்களைத் தயார் வைத்துக்கொள்ளவும்.

- 1** **User registration**
பயனர் பதிவு

Create your account with accurate personal details. Verify email and mobile using the OTP sent to you. சரியான தனிப்பட்ட விவரங்களுடன் கணக்கை உருவாக்கவும். அனுப்பப்படும் OTP மூலம் மின்னஞ்சல் மற்றும் கைபேசியை உறுதிப்படுத்தவும்.
- 2** **Login**
உள்நுழைவு

Sign in securely with your credentials. Use only this official portal and never share your password. உங்கள் அங்கீகார விவரங்களுடன் பாதுகாப்பாக உள்நுழையவும். அதிகாரப்பூர்வ இணையதளத்தை மட்டும் பயன்படுத்தி கடவுச்சொல்லைப் பகிர் வேண்டாம்.
- 3** **Section I — Personal information**
பிரிவு I — தனிப்பட்ட விவரம்

Enter Aadhaar, address, parent details, and contact information exactly as in your documents. ஆதார், ஓசூர், பெற்றோர் விவரம் மற்றும் தொடர்பு விவரங்களை சான்றிதழ்களில் உள்ளபடி சரியாக உள்ளிடவும்.
- 4** **Section II — Special reservation**
பிரிவு II — சிறப்பு ஒதுக்கீடு

Declare special categories if applicable and upload or reference the right certificates when asked. பொதுத்திட்டம் சிறப்பு வகைகளைக் குறிப்பிடவும்; கேட்கும்போது சரியான சான்றிதழ்களைப் பதிவேற்றவும் அல்லது குறிப்பிடவும்.
- 5** **Section III — Scholarship information**
பிரிவு III — உதவித்தொகை விவரம்

Provide income and scholarship-related details truthfully to avoid delays at verification. சரியானபடி தாமதம் தவிர்க்க வரலாறும் மற்றும் உதவித்தொகை தொடர்பான விவரங்களை நேர்மையாக அளிக்கவும்.
- 6** **Section IV — School of study**
பிரிவு IV — பயிற்சி பள்ளி விவரம்

Select board, school, and year of passing to match your mark sheets and hall tickets. பதிவேற்றம் சீட்டு மற்றும் ஹால் டிக்கெட்டுடன் ஒத்துப்போக வாரியம், பள்ளி மற்றும் தேர்ச்சி ஆண்டைத் தேர்ந்தெடுக்கவும்.
- 7** **Section V — Academic information**
பிரிவு V — கல்வி (மதிப்பெண்) விவரம்


Enter marks, register numbers, and qualifying exam details carefully — they drive your merit. மதிப்பெண்கள், பதிவு எண்கள் மற்றும் தகுதித் தேர்வு விவரங்களை கவனமாக உள்ளிடவும் — இவை தரவரிசையைத் தீர்மானிக்கின்றன.
- 8** **Preview your application**
விண்ணப்ப முன்னோட்டம்

Review every field like an examiner would. Go back and correct mistakes before you continue. ஒவ்வொரு புலத்தையும் சரியானபடி பார்ப்பது போலப் படிக்கவும். தொடர்வதற்கு முன் திரும்பிச் சென்று தவறுகளைத் திருத்தவும்.
- 9** **Complete payment**
கட்டணம் செலுத்துதல்

Pay the registration fee through the secure gateway. Save the receipt and do not refresh during payment. பாதுகாப்பான கட்டண வழியைப்பயன்படுத்தி பதிவுக் கட்டணத்தைச் செலுத்தவும். ஏசுநாத் சேமிக்கவும்; கட்டணத்தின் போது பக்கத்தைப் புதுப்பிக்க வேண்டாம்.
- 10** **Download application**
விண்ணப்பத்தைப் பதிவிறக்கம்

Generate and download your PDF application. Keep copies for counselling, TFC visits, and your records. PDF விண்ணப்பத்தை உருவாக்கிப் பதிவிறக்கவும். கலந்தாய்வு TFC வசூலும் மற்றும் உங்கள் பதில்களுக்கு நகல்களை வைத்திருக்கவும்.

இப்போது “Click here for B.E/B.Tech Registration” என்கிற பொத்தானை கிளிக் செய்யவும். இப்போது கீழ்காணும் இணைய பக்கம் கணினி திரையில் தோன்றும். அதில் “Registration “ என்ற பகுதி பூர்த்தி செய்ய வேண்டிய விவரங்களை காட்டுகிறது.



GOVERNMENT OF TAMIL NADU
TAMIL NADU ENGINEERING ADMISSIONS - 2026

Login

Registration

1 Step 1: Your details
Fill every field slowly and press Save

2 Step 2: OTP on next screen
After saving, enter the 6-digit code sent to mobile & email

Before you start

Use the same name, date of birth, and register number as on your 10th/HSC records. Email and mobile cannot be changed later — double-check them. If you are unsure, open the TNEA home page and use Quick links → Instructions in Tamil / English (PDF).

உங்கள் 10ம் வகுப்பு / HSC மதிப்பெண் சீட்டில் உள்ளது போலவே பெயர், பிறந்த தேதி, பதிவு எண் ஆகியவற்றை உள்ளிடவும். மின்னஞ்சல் மற்றும் மொபைல் எண் பின்னர் மாற்ற இயலாது — இருமுறை சரிபார்க்கவும். சந்தேகம் இருந்தால் TNEA முகப்புப் பக்கத்தில் Quick links → தமிழ் / ஆங்கில வழிமுறை PDF களைத் திறக்கவும்.

> Student helper — quick tips (English & Tamil)

* **Name (விண்ணப்பதாரரின் பெயர்):**
As in 10th/HSC mark sheet

* **Mobile (கைபேசி எண்):**

* **Email (மின்னஞ்சல் முகவரி):**
Type valid email address, this will be your user name.

* **Confirm Email (மின்னஞ்சல் முகவரியை உறுதிசெய்யவும்):**

* **Date of birth (DD-MM-YYYY) (பிறந்த தேதி):**
Date of birth in DD-MM-YYYY format, select from calendar or type

* **Whether +1 Passed (+1 தேர்ச்சி பெற்றிருக்கிறீர்களா?):** Yes No

* **Qualifying Examination (தகுதித் தேர்வு):**
Ex Higher secondary education

* **Password (கடவுச்சொல்):**
Password minimum 6 characters, password should contains at least one alphabet, special character(!@#%^^&) and number.

* **Confirm password:**

✓ Save
Reset
Cancel

விண்ணப்பப் பதிவு பயனாளர் பதிவுக்கான விவரங்கள் பதிவிடல்:

இணைய பக்கத்தில் உள்ள எல்லா விபரங்களையும் சரியாக பதிவு செய்யவும். விபரங்களை பதிவு செய்கையில் கீழ்க்கண்டவற்றை மனதில் கொள்ளவும்.

1. உங்கள் பெயரை, உங்கள் +2 வகுப்பு மதிப்பெண் சான்றிதழில் உள்ளது போல பதிவு செய்யவும்.

2. கொடுக்கப்பட்ட அலைபேசி (Mobile Phone) எண் உங்கள் பதிவு செய்யப்பட்ட அலைபேசி எண்ணாக கருதப்படும். இதில் பதிவு செய்யப்பட்ட அலைபேசி எண்ணிற்கே அனைத்து குறுந்தகவல்களும் அனுப்பப்படும்.
3. மின்னஞ்சல் முகவரி என்பதில் உங்களது சரியான மின்னஞ்சல் முகவரியைக் (Email ID) கொடுக்கவும். உங்களுக்கான மின்னஞ்சல் முகவரி இல்லாவிட்டால் புதிதாக ஒன்றை உருவாக்கிப் பின் பதியவும். மின்னஞ்சல் முகவரி உருவாக்குவதில் சிரமம் இருந்தால் உங்கள் பெற்றோரின் மின்னஞ்சலைப் பயன்படுத்தலாம். இந்த பதிவு செய்யப்பட்ட மின்னஞ்சல் முகவரியே பயனாளர் குறியீடாக (User ID) ஏற்றுக் கொள்ளப்படும். இதன் மூலமாகவே எல்லாத் தகவல்களும் அனுப்பப்படும்.
4. உங்கள் பிறந்த தேதியை பத்தாம் வகுப்பு / +2 மதிப்பெண் சான்றிதழில் உள்ளது போல பதிவு செய்யவும்
5. +1 தேர்வை தேர்ச்சி பெற்றுள்ளீர்களா என்பதை தெரிவு செய்ய வேண்டும்
6. உங்கள் +2 தகுதி தேர்வு எந்த தேர்வு வாரியத்தின் கீழ் வருகிறது என்பதை தெரிவு செய்யவும்.
7. உங்களது கடவுச் சொல்லை (Password) கவனமாக உருவாக்கி கொள்ளவும். கடவுச் சொல்லானது குறைந்தது ஆறு எழுத்துகளைக் கொண்டது. அதில் குறைந்தது ஒரு எழுத்து எண்ணாகவும், ஒரு எழுத்து சிறப்பு எழுத்தாகவும் (Special Character) மற்றவை எழுத்தாகவும் (Letter) இருக்க வேண்டும்.
8. இங்கு கொடுக்கப்பட்ட விபரங்களைப் பின்னர் மாற்ற இயலாது. எனவே உறுதி செய்வதற்கு முன் சரிபார்த்து உறுதி செய்யவும்.
9. இந்த விபரங்களை முடித்த பின் “Save” என்ற பட்டனை கிளிக் செய்யவும்.

குறிப்பு: உங்கள் பயனாளர் பெயர் /மின்னஞ்சல் (Login Id / Email id), மற்றும் கடவுச் சொல் (Password) ஆகியவற்றை கவனமாக நினைவில் வைத்துக் கொள்ள வேண்டும். இவற்றை நீங்கள் பல தடவை பயன்படுத்த வேண்டியிருக்கும். பத்திரமாக எழுதிவைத்துக்கொள்வது நன்று.

தற்பொழுது உங்கள் அலைபேசிக்கும், மின்னஞ்சலுக்கும் ஒரு முறை பயன்படுத்தும் கடவுச்சொல் (OTP) வரும். கீழ்க்காணும் தகவல் உங்கள் கணினித் திரையில் தோன்றும். மின்னஞ்சலில் சில வேளைகளில் தகவல்கள் “Inbox”க்குச் செல்லாமல் “Spam” மெயிலுக்குப் போகவாய்ப்புண்டு, எனவே நீங்கள் அதையும் பார்க்க வேண்டும்.

GOVERNMENT OF TAMIL NADU
TAMIL NADU ENGINEERING ADMISSIONS - 2026

You are almost done! please enter the 6 digit OTP sent to your mobile/email to complete the registration. Email might went to Junk/Spam folder, please double check before retry.(நீங்கள் கிட்டத்தட்ட முடித்துவிட்டீர்கள்! பதிவை முடிக்க உங்கள் மொபைல்/மின்னஞ்சலுக்கு அனுப்பப்பட்ட 6 இலக்க OTP ஐ உள்ளிடவும். ஸ்பேம்(SPAM Folder) கோப்புறைக்கு மின்னஞ்சல் சென்றிருக்கலாம், மீண்டும் முயற்சிக்கும் முன் இருமுறை சரிபார்க்கவும்.)

* Enter one time password (OTP) :

Enter 6 digit OTP

One time password is required!

Submit

Resend OTP

“OTP எண்ணை பதிவு செய்யவும். இதில் “Submit” என்பதை கிளிக் செய்யவும்.

அனுப்பப்பட்ட EMAIL கீழ்க்கண்டவாறு இருக்கும்.



Dear User,

Your TNEA Application successfully submitted. Please use below link to enter OTP and complete the registration.

User Name: ajgnaths@gmail.com

OTP: 659996

Please follow below link to enter OTP

Register URL: <http://65.2.2.152/user/register-success/?inviteId=34e0afc2-e2ad-4710-9360-47b49115acef>

Note: Do not reply to this email, if you have query please send email to tneacare@gmail.com


Thanks

TNEA Counselling Team.

இனி நீங்கள் எப்போது வேண்டுமாயினும் TNEA இணைய தளத்தில் உங்கள் பயனாளர் பெயர் / மின்னஞ்சல் முகவரி (Login Id/ Email Id) மற்றும் கடவுச் சொல்லை (Password) பயன்படுத்தி உள் நுழைவு (Login) செய்து கொள்ளலாம்.



GOVERNMENT OF TAMIL NADU
TAMIL NADU ENGINEERING ADMISSIONS - 2026


User Login

[Login](#)

[Register](#) [Forgot password](#)

இப்பொழுது உள் நுழைவு (Login) செய்தால் கீழ்க்கண்ட கணினிதிரை தோன்றும். உள்ளீடு செய்யும் தகவல்களானது 8 நிலைகளாக பிரிக்கப்பட்டிருக்கும்.


- i. Personal information (சுய விவரங்கள்)
- ii. Special reservation (சிறப்பு ஒதுக்கீடு)
- iii. Scholarship information (உதவித் தொகை விவரங்கள்)
- iv. School of study information(பள்ளித் தகவல்கள்)
- v. Academic information (கல்வித் தகுதி தகவல்கள்)
- vi. Preview and Change Information (மீண்டும் சரிபார்த்து மாற்றுதல்)
- vii. Payment (விண்ணப்பதிவு கட்டணம் செலுத்துதல்)
- viii. Generate Report (விண்ணப்படிவத்தினை உருவாக்கு)



Application Number: 200015

Your application progress

Section 1 of 8



- 1 Personal
- 2 Special res.
- 3 Scholarship
- 4 School
- 5 Academic
- 6 Preview
- 7 Payment
- 8 Report

1. Personal Information(தனிப்பட்ட தகவல்கள்)

* Name (விண்ணப்பதாரரின் பெயர்): SIVAGURUNATHAN GANAPATHI	* Civic status of Native Place (சொந்த மாவட்டத்தின் குடிமை நிலை): Select Civic Status of Native Place
* Aadhar Number (ஆதார் எண்): 	* Gender (பாலினம்): Select a Gender
* Date of Birth (DD-MM-YYYY) (பிறந்த தேதி): 14-07-2009	* Mother Tongue (தாய்மொழி): Tamil
* Communication Address (தொடர்பு முகவரி): 	* Nationality (குடியுரிமை): <input checked="" type="radio"/> Indian <input type="radio"/> Srilankan Tamil Refugee <input type="radio"/> Others
<input type="checkbox"/> Same as communication address	* Nativity (பிறப்பிடம்): <input checked="" type="radio"/> Tamil nadu <input type="radio"/> Others
* Permanent Address (நிரந்தர முகவரி): 	* Religion (மதம்): Select Religion
* State (மாநிலம்): Tamil nadu	* Name of the Community (வகுப்பு): Select community
* District (மாவட்டம்): 	* Name of the Caste (உட்பிரிவின் பெயர்): Select caste
* Taluk (வட்டம்): Select Taluk	* Community certificate number (சாதிச் சான்றிதழ் எண்):
* Communication address pincode (அஞ்சலக குறியீட்டு எண்): 	* Name of the Father (தந்தையின் பெயர்):
* Native District (சொந்த மாவட்டம்): 	* Name of the Mother (தாயின் பெயர்):
	Parent / spouse / Guardian Mobile Number (பெற்றோர் / துணைவர் / பாதுகாவலர் அலைபேசி எண்) +91 10-digit mobile number

Save & Continue

சுய விபரங்கள் சமர்ப்பிக்கும் பகுதி

மேற் கண்ட விபரங்களைபதிவு செய்து **Save & Continue** என்பதை கிளிக் செய்யவும். விண்ணப்பப் பதிவு பயனாளர் வேறு மாநிலத்தவராக இருப்பின் தங்களுக்கான தரப்பட்ட தகுதி வரம்புகளில் ஏதேனும் ஒன்றை தெரிவு செய்து சமர்ப்பித்தால் மட்டுமே மேற்கொண்டு தங்களுக்கான விண்ணப்பப் பதிவினை தொடர்ந்து பதிவு செய்ய இயலும்.

*** Eligibility:**

From 8th to 12th studied in Tamilnadu ^ ✓

From 8th to 12th studied in Tamilnadu

My parent is Central/State Government/ Public sector Employee for past five years in Tamilnadu

My parent is serving as All India Tamilnadu cadre officer

*** Name of the Community:**

OC v ✓

*** Name of the Caste:**

Others v ✓

சிறப்பு ஒதுக்கீட்டுக்கான விபரங்கள் சமர்ப்பிக்கும் பகுதி

சிறப்பு ஒதுக்கீட்டு பிரிவானது கீழ்கானும் பிரிவினர்களுக்கானது.

1. சிறந்த விளையாட்டு வீரர்கள்
2. முன்னாள் இராணுவத்தினரின் மகன்கள் / மகள்கள்
3. மாற்றுத் திறனாளிகள்

தெரிவு செய்யப்பட்ட சிறப்பு ஒதுக்கீட்டு பிரிவினர்கான தகுதியான சான்றிதழ்களை பதிவேற்றம் செய்து சமர்ப்பிக்க வேண்டும். சமர்ப்பிக்க தவறினால் சிறப்பு ஒதுக்கீட்டு பிரிவினர்கான தகுதி இழந்தவராக கருதப்படும்.

சிறப்பு ஒதுக்கீட்டு பிரிவினர்கான கலந்தாய்வில் கலந்து கொள்ளும் அனைவரும் பொதுக் கலந்தாய்விலும் கலந்து கொள்ள தகுதியுடையவர்.

விளையாட்டு பிரிவினர்க்கான சான்றிதழ் சரிபார்ப்பு பற்றிய தகவல்கள் பின்னர் தெரிவிக்கப்படும்.

கீழ்க்கண்ட இணையதள பக்கத்தில் தங்களுக்கு உரித்தான சிறப்பு ஒதுக்கீட்டுக்கான விபரங்களை சரியான முறையில் பதிவு செய்து **Save & Continue** என்பதை கிளிக் செய்யவும்.




Attention
Get the certificate dependency on Ex-servicemen
Certificate No. III in information brochure

Application Number: 200015

Your application progress

Section 2 of 8

25%



2. Special Reservation Information(சிறப்பு ஒதுக்கீட்டு தகவல்)

Whether you are a candidate under quota for Eminent Sports person as per annexure-III of Information Brochure?

(தகவல் சிற்பேட்டின்படி, சிறந்த விளையாட்டு வீரர்களுக்கான ஒதுக்கீட்டின் கீழ் நீங்கள் விண்ணப்பிக்க விரும்புகிறீர்களா?)

Yes No

• Ex-Servicemen (Only Army/Navy/ Air force services are Eligible)

(முன்னர் படைவீரர்கள் (இராணுவம்/கடற்படை/விமானப்படை மட்டுமே தகுதியுடையவர்கள்))

Yes No

• Differently Abled Person (மாற்றுத்திறனாளி?):

Yes No

• Differently Abled Type (மாற்றுத்திறனாளி வகை):

Differently Abled Type is required!

UDID (Unique Disability ID Number) (மாற்றுத் திறனாளிகளின் தனித்துவ அடையாள எண்):

Please type Differently Abled UDID

Differently Abled State Id (மாற்றுத் திறனாளிகளின் மாநில அடையாள எண்):

Please type Differently Abled State ID

• The Extent of (%) of Disability (இயலாமையின் அளவு (%)):

Percentage of Disability

Back

Save & Continue

உதவித்தொகை விபரங்கள் சமர்ப்பிக்கும் பகுதி

தகுதியானவர்கள் கல்வி உதவித்தொகை, மற்றும் கல்விக்கடனுக்கு திட்டமிடல் போன்றவற்றுக்கு தேவையான தகவல்களை உள்ளிடலாம். தேவையான விவரங்களை முழுமையாக உள்ளிட்ட பிறகு “Save and Continue” பொத்தானை அழுத்தவும்.



Application Number: 200015

Your application progress

Section 3 of 8

38%



3. Scholarship Information(கல்வி உதவித்தொகை பற்றிய தகவல்)

* Parent Occupation (பெற்றோரின் தொழில்):

Select Parent Occupation

* Annual Income (ஆண்டு வருமானம்):

Select Annual Income

* Are you a First Graduate? (முதல் தலைமுறை பட்டதாரி):

Yes No

* Post Matric Scholarship (SC/SCA/ST/Converted Christians) (உயர்கல்வி உதவித்தொகை):

Yes No

Annual Income should be less than 2.5 Lakhs to avail PMSS Scholarship(PMSS உதவித்தொகை பெற ஆண்டு வருமானம் 2.5 லட்சத்திற்கும் குறைவாக இருக்க வேண்டும்)

* Are you planning to avail education loan? (கல்விக் கடனைப் பெற திட்டமிட்டுள்ளீர்களா?):

Yes No

Back

Save & Continue

பள்ளித் தகவல்கள் சமர்ப்பிக்கும் பகுதி

அடுத்து “School of Study Information” விபரங்களை தற்போது கீழ்க்காணும் இணையதள பக்கத்தில் சரியாக பூர்த்தி செய்யவும்.

GOVERNMENT OF TAMIL NADU
TAMIL NADU ENGINEERING ADMISSIONS - 2026

Logout

Application Number: 200015

Your application progress Section 4 of 8

50%

Personal Special res. Scholarship **4 School** Academic Preview Payment Report

4. School of Study Information(பயின்ற பள்ளி பற்றிய தகவல்கள்)

- Category of School (பள்ளியின் வகை): State Govt
- Civic status of school location (+2) (பள்ளி இருப்பிடத்தின் குடிமை நிலை): Corporation
- Have you studied VIII to XII in Tamil Nadu? (நீங்கள் தமிழ்நாட்டில் VIII முதல் XII வரை படித்தீர்களா?): Yes No
- Have you studied from VI to VIII in private school under RTE and IX to XII in Government School? (கல்வி உரிமை சட்டத்தின் கீழ் தனியார் பள்ளியில் VI முதல் VIII வரையிலும், அரசுப் பள்ளியில் IX முதல் XII வரையிலும் படித்தீர்களா?): Yes No
- Have you studied VI to XII in Government school? (நீங்கள் அரசுப் பள்ளியில் VI முதல் XII வரை படித்தீர்களா?): Yes No

School of study

Class (வகுப்பு)	Year of Passing (தேர்ச்சி பெற்ற ஆண்டு)	State (மாநிலம்)	District (மாவட்டம்)	Block (மண்டலம்)	Name of the school (பள்ளியின் பெயர்)	Medium of Instruction (பயிற்றுவிக்கும் மொழி)	School type (பள்ளி வகை)
VI Std.	2020	Tamil nadu	Coimbatore	Karamadai	GHS ILLUPPALAYAM	English	GOVERNME...
VII Std.	2021	Tamil nadu	Coimbatore	Karamadai	GHS ILLUPPALAYAM	English	GOVERNME...
VIII Std.	2022	Tamil nadu	Coimbatore	Karamadai	GHS ILLUPPALAYAM	English	GOVERNME...
IX Std.	2023	Tamil nadu	Coimbatore	Karamadai	GHS ILLUPPALAYAM	English	GOVERNME...
X Std.	2024	Tamil nadu	Coimbatore	Karamadai	GHS ILLUPPALAYAM	English	GOVERNME...
XI Std.	2025	Tamil nadu	Coimbatore	Karamadai	GHS ILLUPPALAYAM	English	GOVERNME...
XII Std.	2026	Tamil nadu	Coimbatore	Karamadai	GHS ILLUPPALAYAM	English	GOVERNME...

Back Save & Continue

கல்வித் தகுதி தகவல்கள் சமர்ப்பிக்கும் பகுதி

அடுத்து “Academic Information” விபரங்களை தற்போது கீழேகாணும் இணையதள பக்கத்தில் சரியாக பூர்த்தி செய்யவும்

2026 ஆம் கல்வியாண்டில் +2 தேர்வுகளை தமிழ்நாடு State Board இல் முடித்த மாணவர்கள் தங்களது மதிப்பெண் விவரங்களை உள்ளிட வேண்டியதில்லை.

GOVERNMENT OF TAMIL NADU
TAMIL NADU ENGINEERING ADMISSIONS - 2026

Logout

Application Number: 200015

Your application progress Section 5 of 8

63%

Personal Special res. Scholarship School **5 Academic** Preview Payment Report

5. Academic Information(கல்விசார் தகவல்கள்)

- Qualifying Examination (தகுதித் தேர்வு): TN-HSC
- Name of the Board of Examination (தேர்வு வாரியம்): Tamil nadu Board of Higher Secondary Education



Permanent register number (நிரந்தரப் பதிவு எண்):

(Enter as given in the HSC mark sheet)

* HSC Roll number (வரிசை எண்):

(Enter as given in the HSC mark sheet)

* Qualified Year (தேர்ச்சி பெற்ற ஆண்டு):

* HSC Group (பாடப் பிரிவு):

HSC Academic HSC Vocational

* Group Code (பாடப் பிரிவு குறியீடு):

* Medium of Instruction (பயிற்று மொழி):

* HSC maximum (total) marks (HSC அதிகபட்ச (மொத்தம்) மதிப்பெண்கள்):

* HSC obtained marks (HSC பெற்ற மதிப்பெண்கள்):

* Have you applied for NEET ? (NEET தேர்வுக்கு விண்ணப்பித்திருக்கிறீர்களா?):

Yes No

* Have you applied for JEE ? (JEE தேர்வுக்கு விண்ணப்பித்திருக்கிறீர்களா?):

Yes No

* Have you applied for Indian Maritime University Common Entrance Test (IMU CET)?

(IMU CET தேர்வுக்கு விண்ணப்பித்திருக்கிறீர்களா?)

Yes No

* Educational Management Information System(EMIS) Number (கல்வி மேலாண்மை தகவல் மைய எண்):

If there is no EMIS ID, Specify reason (EMIS ஐடி இல்லையென்றால், காரணத்தைக் குறிப்பிடவும்):

Nativity certificate number (if applicable) (பிறப்பிட சான்றிதழ் எண்(தேவைப்படின்):

Back

Save & Continue

உங்கள் கல்வித் தகுதி மற்றும் +2 முடித்த ஆண்டைப் பொறுத்து HSC (Academic or Vocational) அல்லது அதற்கு சமமான பாடங்களுக்கான மதிப்பெண்களை நீங்கள் சமர்ப்பிக்கலாம். HSC பயின்ற மாணவர்கள் தங்கள் விபரங்களை உள்ளீடு செய்ய இணையப் பக்கம் கீழ்கண்டவாறு இருக்கும்


Marks obtained in HSC (Academic / Equivalent) Examination

Subjects (பாடங்கள்)	Permanent Register Number/Roll Number (நிரந்தரப் பதிவு எண்/வரிசை எண்)	Month (மாதம்)	Year (ஆண்டு)	Maximum Mark (மொத்த மதிப்பெண்கள்)	Obtained Mark (பெற்ற மதிப்பெண்கள்)
Physics	<input type="text"/>	March <input type="checkbox"/>	2026 <input type="checkbox"/>	100 <input type="checkbox"/>	<input type="text"/>
Chemistry	<input type="text"/>	March <input type="checkbox"/>	2026 <input type="checkbox"/>	100 <input type="checkbox"/>	<input type="text"/>
Mathematics	<input type="text"/>	March <input type="checkbox"/>	2026 <input type="checkbox"/>	100 <input type="checkbox"/>	<input type="text"/>
Optional	<input type="text"/>	March <input type="checkbox"/>	2026 <input type="checkbox"/>	100 <input type="checkbox"/>	<input type="text"/>


Back

Save & Continue

தற்போது பூர்த்தி செய்த விண்ணப்பத்தை சேமிக்க (Save and Continue) பட்டனை அழுத்தவும். மேலும் விண்ணப்பத்தில் ஏதேனும் மாற்றம் செய்ய வேண்டியிருந்தால் “Back” பட்டனை அழுத்தி பூர்த்தி செய்யவும். விண்ணப்ப விவரங்களை நன்றாக சரிபார்த்தபின் பதிவுக் கட்டணத்திற்கான இணையதள பக்கம் சென்று கட்டணத்தை செலுத்தவும். தங்களது பதிவுக் கட்டணத்தை செலுத்திய பின் உங்களது விண்ணப்பத்தில் உள்ள விபரங்களை மாற்றம் செய்ய இயலாது



GOVERNMENT OF TAMIL NADU
TAMIL NADU ENGINEERING ADMISSIONS - 2026

Logout 

Application Number: 200015

Your application progress Section 6 of 8

75%

Personal

Special res.

Scholarship

School

Academic

6 Preview

7 Payment

8 Report

[Personal Info](#) [Special Reservation](#) [Scholarship Info](#) [School of Study](#) [Academic Info](#)



1. Personal Information

Name	Aadhar Number	Date of Birth (DD-MM-YYYY)	Communication Address
SIVAGURUNATHAN GANAPATHI	123456789012	14-07-2009	12, kaveri nagar, jalakandaouram Palani
Permanent Address	State	District	Taluk
12, kaveri nagar, jalakandaouram Palani	Tamil nadu	Dindigul	Palani
Communication address pincode	Native District	Civic status of Native Place	Gender
600334	Coimbatore	Corporation	Male
Mother Tongue	Nationality	Nativity	Religion
Tamil	Indian	Tamil nadu	Hindu
Name of the Community	Name of the Caste	Community certificate number	Name of the Father
SCA	Arunthathiyar	34129064	subramani
Name of the Mother	Parent / spouse / Guardian Mobile Number		
Thaai	9894122331		

Back **Continue to Pay**

பதிவுக் கட்டண பகுதி

தற்பொழுது பதிவுக் கட்டணத்திற்கான இணையதள பக்கம் தங்களது கணினியில் தெரியவரும். இதில் நீங்கள் கொடுத்த தகவலின்படி (பதிவுக் கட்டணத் தொகை) எவ்வளவு கட்டணம் செலுத்த வேண்டும் என்பதை காட்டும். இந்தத் தொகையை பற்று அட்டை/ கடன் அட்டை மற்றும் இணையவழி வங்கிக் கணக்கு (Credit Card/ Debit Card/ Net Banking) மூலமாக செலுத்த வேண்டும். (கேட்பு வரைவோலையை (Demand Draft) TFC வழியாக மட்டுமே செலுத்த முடியும்) இதை செய்வதற்கு “ Pay” என்பதை கிளிக் செய்யவும், அதற்கான கணினித் திரையில் உங்கள் தகவல்களைத் தரவேண்டும்.

 **GOVERNMENT OF TAMIL NADU**
TAMIL NADU ENGINEERING ADMISSIONS - 2026 Logout 

Application Number: 200015

Your application progress Section 7 of 8

88%

Personal Special res. Scholarship School Academic Preview **7 Payment** 8 Report

Important instructions

1. Select one of the payment gateway to pay online. Once payment is made you will not be able to update any registration details, make sure you double check them.
2. Do not pay more than once, please verify your payment status before making another payment. You can verify the payment status from My Profile -> My Transactions. By mistake if you made multiple payments, refund will not be entertained online, any multiple payment refunds will be processed only offline after counselling is completed.
3. **Once payment is made money will not be refunded.**
4. Select one of the payment gateway to pay from Credit/Debit cards and Net Banking.

Payment Cart

Registration Fee: 250
Total (INR): 250

Payment Gateways

Please select one of the payment gateway

Canara Bank Indian Bank Indian Overseas Bank
 HDFC Bank

மேலே கண்ட திரையில் ஏதாவது ஒரு Gateway-யை தேர்ந்தெடுத்து கிளிக் செய்யலாம். செய்தால், தொகை பெறும் வங்கியின் திரை வரும். தொகையை செலுத்தி முடித்தவுடன் உங்கள் செல்பேசிக்கு விண்ணப்ப எண்ணும், பரிவர்த்தனை ஐடியும் அனுப்பப்படும்.

தங்களுக்கான பதிவு கட்டண பரிவர்த்தனை முழுமையடையாமல் தவறினால், தங்களுக்கான கட்டண பரிவர்த்தனையை அடுத்த இருபது நிமிடங்களுக்கு மீண்டும் செலுத்த இயலாது. தங்களது பதிவு கட்டண பரிவர்த்தனை விபரங்களை உங்களுடைய **Personal Profile Settings** பக்கத்தில் பார்த்து கொள்ளலாம்.

Personal settings ✕

My profile

My Transactions

Reload

i Sometimes payment might take upto 20 minutes to reflect in our system, kindly request you to be patience. If money is deducted from your account but transaction status is still in progress, refresh payment status after 20 minutes by clicking on refresh button from action column, even after retry if status shows in progress please wait for a day and retry the status again, as in progress indicates that we haven't received payment status from payment gateway. If payment status shows fails then make next payment. Please contact us at tneacare@gmail.com if you see any issues with payment with Application Id, Transaction Id and any other details that can help us to fix your payment.

Transaction Id	Status	Category	Date Time	Action
3d500cc4-dc3f-4027-9793-b8a1e495547f	✔	REGISTER	2026-04-17, 1:56:27 pm	
93c518ef-fe39-4d6c-ae64-c153e5177da1	✘	REGISTER	2026-04-17, 1:41:26 pm	

< 1 >

நிர்ணயிக்கப்பட்ட தமிழ்நாடு பொறியியல் சேர்க்கை உதவிமையம் (TFC) வாயிலாக மட்டுமே வரைவோலை (Demand Draft) அனுமதிக்கப்படுகிறது.

முழுமையாக பூர்த்தி செய்த விண்ணப்பத்தை (Generate Report) பட்டனை அழுத்தி சமர்ப்பித்து விடலாம். விண்ணப்பத்தை சமர்ப்பித்தபின் கீழ்க்காணும் திரை தோன்றும்.

GOVERNMENT OF TAMIL NADU
TAMIL NADU ENGINEERING ADMISSIONS - 2026

[Logout](#)

Application Number: 200010

Upload certificates

Your application progress Section 8 of 8

100%

✔
Personal

✔
Special res.

✔
Scholarship

✔
School

✔
Academic

✔
Preview

✔
Payment

8
Report

Download Now!

Please download following Sports certificates

[Sports Certificate](#)

Please download following Ex-Service man certificates

[Ex-Service men Certificate](#)

Click here to upload certificates

இப்போது “Download Now” என்பதை கிளிக் செய்தால், உங்கள் முழு விண்ணப்ப படிவம் பதிவிறக்கம் செய்யப்படும். அத்துடன் சிறப்பு ஒதுக்கீட்டிற்கான படிவங்களும் கொடுக்கப் பட்டிருக்கும். அவற்றையும் உரியவர்கள் பதிவிறக்கம் செய்து கொள்ளலாம்.



GOVERNMENT OF TAMIL NADU
DIRECTORATE OF TECHNICAL EDUCATION
TAMIL NADU ENGINEERING ADMISSIONS - 2026
Application for Admission to B.E/B.Tech Degree Course

Application Number: 200010

Personal Information

Name: SIVAGURUNATHAN G	Aadhar Number: 125696543309
Date of Birth (DD-MM-YYYY): 14-07-2009	Communication Address: 12, Gandhi Nagar, Puliyampatti
Permanent Address: 12, Gandhi Nagar, Puliyampatti	State: Tamil nadu
District: Coimbatore	Taluk: Pollachi
Communication address pincode: 642016	Native District: Coimbatore
Civic status of Native Place: Corporation	Gender: Male
Mother Tongue: Tamil	Nationality: Indian
Nativity: Tamil nadu	Religion: Hindu
Name of the Community: BC	Name of the Caste: Agamudayar including Thozhu or Thuluva Vellala
Community certificate number: 9654321	Name of the Father: Ganapathi
Name of the Mother: Nagamanickathai	Parent / spouse / Guardian Mobile Number: 8400724331

Special Reservation Information

Whether you are a candidate under quota for Eminent Sports person as per annexure-III of Information Brochure?: Yes	Ex-Servicemen (Only Army/Navy/ Air force services are Eligible): Yes
Differently Abled Person: No	Differently Abled Type: --
UDID (Unique Disability ID Number): --	Differently Abled State Id: --
The Extent of (%) of Disability: --	

Scholarship Information

Parent Occupation: Self Employed	Annual Income: 200000
Are you a First Graduate?: Yes	First graduate certificate number: --
Post Matric Scholarship (SC/SCA/ST/Converted Christians): No	Income Certificate Number: --
Are you planning to avail education loan?: No	


School of Study Information

Category of School: State Govt	Civic status of school location (+2): Corporation
Have you studied VIII to XII in Tamil Nadu?: Yes	Have you studied from VI to VIII in private school under RTE and IX to XII in Government School?: No

இத்துடன் உங்கள் விண்ணப்ப பதிவு நிறைவு பெற்றது.

சான்றிதழ்களை பதிவேற்றும் பகுதி

கட்டணப் பரிவர்த்தனை முடிந்ததும் நீங்கள் விண்ணப்பத்தைத் திருத்த முடியாது. சான்றிதழ் சரிபார்ப்பு ஆன்லைனில் செய்யப்படுகிறது. இதற்காக நீங்கள் தேவையான அனைத்து ஆவணங்களின் ஸ்கேன் செய்யப்பட்ட நகல்களை கீழே கொடுக்கப்பட்டுள்ள பொத்தானை அழுத்தி பதிவேற்ற வேண்டும். சான்றிதழ்கள் மற்றும் ஆவணங்களுக்கு குறைந்தபட்ச அளவு 150 KB மற்றும் அதிகபட்ச அளவு 1 MB. புகைப்படம் மற்றும் கையொப்பத்திற்கு குறைந்தபட்ச அளவு 20 KB மற்றும் அதிகபட்ச அளவு 50 KB



GOVERNMENT OF TAMIL NADU
TAMIL NADU ENGINEERING ADMISSION - 2026

Logout

Upload certificates

Freeze Upload

Instructions

1. All file that are marked with astericks (*) symbol are mandatory, you must upload them
2. Select a file and upload for each certificate separately, you can also drag and drop the file to the upload button to initiate upload.
3. Each certificate can be uploaded in an image or PDF file format, file size should be from 150KB to 1MB. Supported image formats are JPG,JPEG,JPE & PNG.
4. Passport size photo and Signature of the Applicant should be uploaded only in image format, file size should be from 20KB to 50KB. Supported image formats are JPG,JPEG,JPE & PNG.
5. To replace new version of file, either delete the file using delete icon and upload new one or just upload new one which will replace the existing version.
6. If there are any additional certificates to be produced , please upload them via additional certificate option.
7. Once upload is completed, make sure you freeze the upload inorder to start your certificate verification from our end, but once uploads are frozen, you will not be able to delete or re-upload the certificate again, kindly double check before freeze.
8. Sports candidates need to download Certificate-I, Certificate-II from our website, fill them and upload along with your sports certificates for each academic years, if suppose you got more than one certificate per year to be uploaded, please scan and convert them to single PDF file and upload. Maximum size of the file is 2MB.
9. Certificates that are marked as optional, you can ignore them if you don't have or not applicable.
10. If file upload fails, retry the upload again. If you face any issues in upload please reach out to near by TFC for help or call us on our helpline number or send



GOVERNMENT OF TAMIL NADU
TAMIL NADU ENGINEERING ADMISSION - 2026

Logout

* 10th Mark Sheet

Upload

10th_MS.pdf

Supported formats are PNG,JPEG,JPG,JPE & PDF, File size 150KB to 1MB

11th Mark Sheet (optional)

Upload

Supported formats are PNG,JPEG,JPG,JPE & PDF, File size 150KB to 1MB

* 12th Mark Sheet/Self attested downloaded Mark sheet

Upload

Supported formats are PNG,JPEG,JPG,JPE & PDF, File size 150KB to 1MB

Transfer Certificate (optional)

Upload

Supported formats are PNG,JPEG,JPG,JPE & PDF, File size 150KB to 1MB



GOVERNMENT OF TAMIL NADU
TAMIL NADU ENGINEERING ADMISSION - 2026

Supported formats are PNG,JPEG,JPG,JPE & PDF, File size 150KB to 1MB

Additional certificate (optional)

Upload

Supported formats are PNG,JPEG,JPG,JPE & PDF, File size 150KB to 1MB

Additional certificate (optional)

Upload

Supported formats are PNG,JPEG,JPG,JPE & PDF, File size 150KB to 1MB

Additional certificate (optional)

Upload

Supported formats are PNG,JPEG,JPG,JPE & PDF, File size 150KB to 1MB

Additional certificate (optional)

Upload

Supported formats are PNG,JPEG,JPG,JPE & PDF, File size 150KB to 1MB

Freeze Upload



Success

File successfully uploaded.



சான்றிதழ்கள் பதிவேற்றம் முடிக்கப்பட்ட பின்னரே விண்ணப்பதாரர்களுக்கான பதிவேற்ற சான்றிதழ் சரிபார்ப்பு செயல்முறை தொடங்கப்படும். எனவே, தேவையான அனைத்து ஆவணங்களையும் பதிவேற்றவும். அனைத்து சான்றிதழ்கள் மற்றும் ஆவணங்கள் சரியாக பதிவேற்றப்பட்டிருப்பதாக நீங்கள் உறுதிப்படுத்திய பின்னர் TNEA 2026க்கு விண்ணப்பிக்கும் செயல்முறையை முடிக்க “FREEZE UPLOAD” பொத்தானை அழுத்தவும். “FREEZE UPLOAD” பொத்தானை அழுத்திய பின் மீண்டும் சான்றிதழ்கள் மற்றும் ஆவணங்களை திருத்தவோ அல்லது மாற்றம் செய்யவோ இயலாது.